

OFICO No. SFYT/33/2022

H. CONGRESO DEL ESTADO DE NUEVO LEON  
LVVVI LEGISLATURA  
PRESENTE. -

EN CUMPLIMIENTO A LO DISPUESTO AL ARTICULO 33 FRACCION III INCISO E) DE LA LEY DE GOBIERNO MUNICIPAL DEL ESTADO DE NUEVO LEON VIGENTE EN EL ESTADO, ARTICULO 7 DE LA LEY DE FISCALIZACION SUPERIOR DEL ESTADO DE NUEVO LEÓN LE ENVIO 1 EJEMPLAR DEL **INFORME DE AVANCE DEGESTION FINANCIERA CORRESPONDIENTE AL TERCER TRIMESTRE DEL EJERCICIO FISCAL 2022**, EL CUAL FUE PRESENTADO Y APROBADO EN EL ACTA DE CABILDO No. 40 CORRESPONIENTE A LA SESION ORDINARIA DEL DIA 1 NOVIEMBRE DEL AÑO EN CURSO.

EN DICHO INFOME SE INCLUYEN LOS ESTADOS FINANCIEROS DEL MUNICIPIO DEL PERIODO EN REFERENCIA, ASI COMO LOS DIFERENTES CLASIFICADORES TANTO DEL PRESUPUESTO DE INGRESOS COMO DE EGRESOS DEL EJERCICIO FISCAL 2022.

ASI MISMO SE ANEXA ESTADOS ANALITICOS DE INGRESOS Y EGRESOS Y DEMAS INFORMACION COMPLEMENTARIA.

SIN MAS POR EL MOMENTO ME DESPIDO, QUEDANDO A SUS ORDENES PARA CUALQUIER ACLARACION O DUDA AL RESPECTO.

ATENTAMENTE



C.P. ABELARDO TREVIÑO ONTIVEROS  
SECRETARIO DE FINANZAS Y TESORERO MUNICIPAL

H. AYUNTAMIENTO DE CIENEGA DE FLORES, N.L.  
 INFORME DE INGRESOS Y EGRESOS MUNICIPALES  
 POR EL PERIODO: 01/07/2022

Fecha: 01/11/2022


AL 30/09/2022

		PERIODO	ACUMULADO
<b>INGRESOS</b>			
40100	IMPUESTOS	12,688,353.23	52,701,043.78
40200	DERECHOS	4,669,292.14	17,240,145.71
40300	CONTRIBUCIONES POR NUEVOS FRACCIONAMS.	0.00	0.00
40400	PRODUCTOS	414,268.00	1,026,135.00
40500	APROVECHAMIENTOS	926,363.69	1,327,238.18
40600	PARTICIPACIONES	11,551,337.74	42,019,015.07
40700	FONDO DE INFRAESTRUCTURA SOCIAL	1,909,983.00	5,093,288.00
40800	FONDO PARA EL FORTALECIMIENTO MUNICIPAL	13,166,486.01	35,110,629.35
40900	FONDO DESCENTRALIZADO	3,922,600.28	13,099,235.49
41000	OTRAS APORTACIONES	7,389,875.12	29,910,155.94
41100	CONTRIBUCION DE VECINOS	0.00	0.00
41200	FINANCIAMIENTO	0.00	0.00
41300	OTROS	646,204.15	1,266,890.93
TOTAL	INGRESOS	<u>\$57,284,763.36</u>	<u>\$198,793,777.45</u>
<b>EGRESOS</b>			
50100	ADMINISTRACION PUBLICA	26,084,380.99	75,502,294.91
50200	SERVICIOS COMUNITARIOS	3,346,314.66	8,066,694.10
50300	DESARROLLO SOCIAL	4,525,996.95	15,664,161.61
50400	SEGURIDAD PUBLICA Y TRANSITO	1,045,183.51	5,465,968.33
50500	MANTENIMIENTO Y CONSERVACION DE ACTIVOS	7,726,883.14	23,237,249.52
50600	ADQUISICIONES	4,038,539.07	9,017,654.12
50700	DESARROLLO URBANO Y ECOLOGIA	9,489,945.56	24,389,428.12
50800	FONDO DE INFRAESTRUCTURA SOCIAL MUNICIP.	900,005.32	900,005.32
50900	FONDO DE FORTALECIMIENTO MUNICIPAL	8,732,602.29	21,012,930.49
51000	OBLIGACIONES FINANCIERAS	0.00	0.00
51100	OTROS	0.00	0.00
51200	FONDO DESARROLLO MUNICIPAL	0.00	765,834.32
51300	FONDO ULTRACRECIMIENTO	0.00	0.00
TOTAL	EGRESOS	<u>\$65,889,851.49</u>	<u>\$184,022,220.84</u>
REMANENTE		<u>-\$8,605,088.13</u>	<u>\$14,771,556.61</u>
RESUMEN MENSUAL	RESUMEN ACUMULADO		
SALDO DEL MES ANTER	\$33,525,187.72 SALDO INICIAL AL 1o. DE ENERO:		\$10,148,542.98
MAS INGRESOS DEL MES	\$57,284,763.36 MAS TOTAL DE INGRESOS ACUMULADOS D		\$198,793,777.45
MENOS EGRESOS DEL MES:	\$65,889,851.49 MENOS TOTAL DE EGRESOS ACUMULADOS:		\$184,022,220.84
	\$24,920,099.59 SALDO A LA FECHA		\$24,920,099.59

LIC. MIGUEL ANGEL QUIROGA TREVIÑO  
 PRESIDENTE

C.P. ABELARDO TREVIÑO ONTIVEROS  
 TESORERO

C. RAUL PATRICIO SAENZ SANTOS  
 SINDICO



MUNICIPIO DE  
CIÉNEGA DE FLORES  
NUEVO LEÓN  
GOBIERNO 2021- 2024

TERCER INFORME DE GESTION  
FINANCIERA  
PERIODO DEL 1° JULIO AL 30 SEPTIEMBRE 2022



## CONTENIDO

- **Anexo I.- Información Contable**
  - A) Estado de actividades;
  - B) Estado de situación financiera
  - C) Estado de variación en la hacienda pública
  - D) Estado de cambios en la situación financiera;
  - E) Estado de flujos de efectivo
  - H) Estado analítico del activo
  - I) Estado analítico de la deuda y otros pasivos
  
- **Anexo II.- Información presupuestaria:**
  - a) Estado analítico de ingresos del que se deriva la presentación en clasificación económica por fuente de financiamiento y concepto incluyendo los ingresos excedentes generados;
  - b) Estado analítico del ejercicio presupuesto de egresos del que se derivan las clasificaciones siguientes:
    - 1- Administrativa
    - 2- Económica
    - 3- Por objeto del gasto
    - 4- Funcional.



## CONTENIDO

### **Anexo III.- Cumplimiento de la ley de disciplina financiera. -**

Formato 1. Estado de Situación financiera Detallado LDF

Formato 2. Informe Analítico de la Deuda Publica y Otros Pasivos- LDF

Formato 3. Informe Analítico de las obligaciones diferentes de Financiamientos – LDF

Formato 4. Balance Presupuestario – LDF

Formato 5. Estado Analítico de Ingresos Detallados- LDF

Formato 6.

- A) Estado Analítico del Ejercicio del Presupuesto de Egresos Detallado LDF (Clasificación por Objeto del Gasto)
- B) Estado Analítico del Ejercicio del Presupuesto de Egresos Detallado- LDF (Clasificación administrativa)
- E) Estado Analítico del Ejercicio del Presupuesto de Egresos Detallado- LDF (Clasificación funcional)
- D) Estado Analítico del Ejercicio del Presupuesto de Egresos Detallado- LDF (Clasificación de servicios personales por Categoría)

### **Anexo IV.- Acta de Consejo**

# **ANEXO I**


ESTADOS FINANCIEROS AL  
30 SEPTIEMBRE 2022  
CONFORME A LA LEY  
GENERAL DE CONTABILIDAD  
GUBERNAMENTAL

**MUNICIPIO DE CIÉNEGA DE FLORES, NUEVO LEÓN**  
**Estado de Actividades**  
**Del 1 de enero al 30 de septiembre de 2022 y 2021**  
**(Cifras en Pesos)**

CONCEPTO	2022	2021
<b>INGRESOS Y OTROS BENEFICIOS</b>		
<b>Ingresos de la Gestión</b>	<b>71,580,401</b>	<b>56,837,298</b>
Impuestos	52,701,044	43,283,240
Cuotas y Aportaciones de Seguridad Social	0	0
Contribuciones de Mejoras	156,823	0
Derechos	17,240,146	13,024,101
Productos	92,600	0
Aprovechamientos	1,389,788	529,957
Ingresos por Venta de Bienes y Prestación de Servicios	0	0
<b>Participaciones, Aportaciones, Convenios, Incentivos Derivados de la Colaboración Fiscal, Fondos Distintos de</b>	<b>125,154,215</b>	<b>98,841,599</b>
Participaciones, Aportaciones, Convenios, Incentivos Derivados de la Colaboración Fiscal y Fondos Distintos de	125,154,215	98,841,599
Transferencias, Asignaciones, Subsidios y Subvenciones, y Pensiones y Jubilaciones	0	0
<b>Otros Ingresos y Beneficios</b>	<b>2,059,161</b>	<b>1,449,257</b>
Ingresos Financieros	0	0
Incremento por Variación de Inventarios	0	0
Disminución del Exceso de Estimaciones por Pérdida o Deterioro u Obsolescencia	0	0
Disminución del Exceso de Provisiones	0	0
Otros Ingresos y Beneficios Varios	2,059,161	1,449,257
<b>Total de Ingresos y Otros Beneficios</b>	<b>198,793,777</b>	<b>157,128,155</b>
<b>GASTOS Y OTRAS PÉRDIDAS</b>		
<b>Gastos de Funcionamiento</b>	<b>134,218,379</b>	<b>140,958,253</b>
Servicios Personales	63,850,967	58,190,880
Materiales y Suministros	26,704,843	17,855,984
Servicios Generales	43,662,569	64,911,389
<b>Transferencias, Asignaciones, Subsidios y Otras Ayudas</b>	<b>4,289,493</b>	<b>3,671,459</b>
Transferencias Internas y Asignaciones al Sector Público	0	0
Transferencias al Resto del Sector Público	0	0
Subsidios y Subvenciones	0	0
Ayudas Sociales	2,956,473	3,420,819
Pensiones y Jubilaciones	0	0
Transferencias a Fideicomisos, Mandatos y Contratos Análogos	0	0
Transferencias a la Seguridad Social	0	0
Donativos	1,333,020	250,640
Transferencias al Exterior	0	0
<b>Participaciones y Aportaciones</b>	<b>0</b>	<b>0</b>
Participaciones	0	0
Aportaciones	0	0
Convenios	0	0
<b>Intereses, Comisiones y Otros Gastos de la Deuda Pública</b>	<b>0</b>	<b>0</b>
Intereses de la Deuda Pública	0	0
Comisiones de la Deuda Pública	0	0
Gastos de la Deuda Pública	0	0
Costo por Coberturas	0	0
Apoyos Financieros	0	0
<b>Otros Gastos y Pérdidas Extraordinarias</b>	<b>0</b>	<b>0</b>
Estimaciones, Depreciaciones, Deterioros, Obsolescencia y Amortizaciones	0	0
Provisiones	0	0
Disminución de Inventarios	0	0
Aumento por Insuficiencia de Estimaciones por Pérdida o Deterioro y Obsolescencia	0	0
Aumento por Insuficiencia de Provisiones	0	0
Otros Gastos	0	0
<b>Inversión Pública</b>	<b>0</b>	<b>0</b>
Inversión Pública no Capitalizable	0	0
<b>Total de Gastos y Otras Pérdidas</b>	<b>138,507,872</b>	<b>144,629,711</b>
<b>Resultados del Ejercicio (Ahorro/Desahorro)</b>	<b>60,285,905</b>	<b>12,498,443</b>

Bajo protesta de decir verdad declaramos que los Estados Financieros y sus Notas son razonablemente correctos y son responsabilidad del emisor

  
**LIC. MIGUEL ÁNGEL QUIROGA TREVIÑO**  
 PRESIDENTE MUNICIPAL 21-24

  
**CP ABELARDO TREVIÑO ONTIVEROS**  
 TESORERO MUNICIPAL


  
**LIC. RAÚL PATRICIO SAENZ SANTOS**  
 SÍNDICO PRIMERO





**MUNICIPIO DE CIÉNEGA DE FLORES, NUEVO LEÓN**  
**Estado de Situación Financiera**  
**Al 30 de septiembre de 2022 y 2021**  
 (Cifras en Pesos)

CONCEPTO	CONCEPTO		CONCEPTO	
	2022	2021	2022	2021
<b>ACTIVO</b>				
<b>Activo Circulante</b>				
Efectivo y Equivalentes	80,257,109	23,661,027	89,400,463	81,064,905
Derechos a Recibir Efectivo o Equivalentes	0	0	0	0
Derechos a Recibir Bienes o Servicios	0	0	0	0
Inventarios	0	0	0	0
Almacenes	0	0	0	0
Estimación por Pérdida o Deterioro de Activos Circulantes	0	0	0	0
Otros Activos Circulantes	0	0	0	0
<b>Total de Activos Circulantes</b>	<b>80,257,109</b>	<b>23,661,027</b>	<b>89,400,463</b>	<b>81,064,905</b>
<b>Activo No Circulante</b>				
Inversiones Financieras a Largo Plazo	0	0	0	0
Derechos a Recibir Efectivo o Equivalentes a Largo Plazo	0	0	0	0
Bienes Inmuebles, Infraestructura y Construcciones en Proceso	36,694,382	6,534,538	0	0
Bienes Muebles	35,989,162	15,001,812	0	29,759,844
Activos Intangibles	796,600	571,800	0	20,987,350
Depreciación, Deterioro y Amortización Acumulada de Bienes	0	0	0	225,000
Activos Diferidos	0	0	0	0
Estimación por Pérdida o Deterioro de Activos no Circulantes	0	0	0	0
Otros Activos no Circulantes	0	0	0	0
<b>Total de Activos No Circulantes</b>	<b>73,480,343</b>	<b>22,508,150</b>	<b>89,400,463</b>	<b>81,064,905</b>
<b>Total del Activo</b>	<b>153,737,452</b>	<b>46,169,177</b>	<b>7,231,046</b>	<b>7,231,046</b>
<b>HACIENDA PÚBLICA/PATRIMONIO</b>				
<b>Hacienda Pública/Patrimonio Contribuido</b>				
Aportaciones	7,231,046	0	7,231,046	0
Donaciones de Capital	0	0	0	0
Actualización de la Hacienda Pública / Patrimonio	0	0	0	0
<b>Hacienda Pública/Patrimonio Generado</b>				
Resultados del Ejercicio (Ahorro / Desahorro)	57,105,944	-42,126,774	57,105,944	-42,126,774
Resultados de Ejercicios Anteriores	60,285,905	12,488,443	60,285,905	12,488,443
Revalúos	31,898,864	-10,377,333	31,898,864	-10,377,333
Reservas	0	0	0	0
Rectificaciones de Resultados de Ejercicios Anteriores	-35,078,825	-44,247,865	-35,078,825	-44,247,865
<b>Exceso o Insuficiencia en la Actualización de la Hacienda</b>				
Resultado por Posición Monetaria	0	0	0	0
Resultado por Tenencia de Activos no Monetarios	0	0	0	0
<b>Total Hacienda Pública / Patrimonio</b>	<b>64,336,990</b>	<b>-34,895,728</b>	<b>64,336,990</b>	<b>-34,895,728</b>
<b>Total del Pasivo y Hacienda Pública / Patrimonio</b>	<b>153,737,452</b>	<b>46,169,177</b>	<b>153,737,452</b>	<b>46,169,177</b>
<b>PASIVO</b>				
<b>Pasivo Circulante</b>				
Cuentas por Pagar a Corto Plazo	0	0	0	0
Documentos por Pagar a Corto Plazo	0	0	0	0
Porción a Corto Plazo de la Deuda Pública a Largo Plazo	0	0	0	0
Títulos y Valores a Corto Plazo	0	0	0	0
Pasivos Diferidos a Corto Plazo	0	0	0	0
Fondos y Bienes de Terceros en Garantía y/o Administración a Corto Plazo	0	0	0	0
Provisiones a Corto Plazo	0	0	0	0
Otros Pasivos a Corto Plazo	0	0	0	0
<b>Total de Pasivos Circulantes</b>	<b>89,400,463</b>	<b>81,064,905</b>	<b>89,400,463</b>	<b>81,064,905</b>
<b>Pasivo No Circulante</b>				
Cuentas por Pagar a Largo Plazo	0	0	0	0
Documentos por Pagar a Largo Plazo	0	0	0	0
Deuda Pública a Largo Plazo	0	0	0	0
Pasivos Diferidos a Largo Plazo	0	0	0	0
Fondos y Bienes de Terceros en Garantía y/o en Administración a Largo Plazo	0	0	0	0
Provisiones a Largo Plazo	0	0	0	0
<b>Total de Pasivos No Circulantes</b>	<b>0</b>	<b>0</b>	<b>0</b>	<b>0</b>
<b>Total del Pasivo</b>	<b>89,400,463</b>	<b>81,064,905</b>	<b>89,400,463</b>	<b>81,064,905</b>
<b>HACIENDA PÚBLICA/PATRIMONIO</b>				
<b>Hacienda Pública/Patrimonio Contribuido</b>				
Aportaciones	7,231,046	0	7,231,046	0
Donaciones de Capital	0	0	0	0
Actualización de la Hacienda Pública / Patrimonio	0	0	0	0
<b>Hacienda Pública/Patrimonio Generado</b>				
Resultados del Ejercicio (Ahorro / Desahorro)	57,105,944	-42,126,774	57,105,944	-42,126,774
Resultados de Ejercicios Anteriores	60,285,905	12,488,443	60,285,905	12,488,443
Revalúos	31,898,864	-10,377,333	31,898,864	-10,377,333
Reservas	0	0	0	0
Rectificaciones de Resultados de Ejercicios Anteriores	-35,078,825	-44,247,865	-35,078,825	-44,247,865
<b>Exceso o Insuficiencia en la Actualización de la Hacienda</b>				
Resultado por Posición Monetaria	0	0	0	0
Resultado por Tenencia de Activos no Monetarios	0	0	0	0
<b>Total Hacienda Pública / Patrimonio</b>	<b>64,336,990</b>	<b>-34,895,728</b>	<b>64,336,990</b>	<b>-34,895,728</b>
<b>Total del Pasivo y Hacienda Pública / Patrimonio</b>	<b>153,737,452</b>	<b>46,169,177</b>	<b>153,737,452</b>	<b>46,169,177</b>

Bajo protesta de decir verdad declaramos que los Estados Financieros y sus Notas son razonablemente correctos y son responsabilidad del emisor

  
**LIC. MIGUEL ÁNGEL QUIROGA TREVIÑO**  
 PRESIDENTE MUNICIPAL 21-24

  
**CP ABELARDO TREVIÑO ONTIVEROS**  
 TESOERO MUNICIPAL

  
**LIC. RAÚL PATRICIO SAENZ SANTOS**  
 SINDICO PRIMERO

**MUNICIPIO DE CIENEGA DE FLORES, NUEVO LEÓN**  
**Estado de Variación en la Hacienda Pública**  
**Del 1 de enero al 30 de septiembre de 2022**  
**(Cifras en Pesos)**

Concepto	Hacienda Pública / Patrimonio Contribuido	Hacienda Pública / Patrimonio Generado de Ejercicios Anteriores	Hacienda Pública / Patrimonio Generado del Ejercicio	Exceso o Insuficiencia en la Actualización de la Hacienda Pública / Patrimonio	Total
<b>Hacienda Pública / Patrimonio Contribuido Neto de 2021</b>	7,231,046				7,231,046
Aportaciones	7,231,046				7,231,046
Donaciones de Capital	0				0
Actualización de la Hacienda Pública/ Patrimonio	0				0
<b>Hacienda Pública / Patrimonio Generado Neto de 2021</b>		-54,625,217	12,498,443		-42,126,774
Resultados del Ejercicio (Ahorro/Desahorro)		12,498,443	12,498,443		12,498,443
Resultados de Ejercicios Anteriores		-10,377,333			-10,377,333
Revalúos	0	0			0
Reservas	0	0			0
Rectificaciones de Resultados de Ejercicios Anteriores		-44,247,865			-44,247,865
<b>Exceso o Insuficiencia en la Actualización de la Hacienda Pública / Patrimonio Neto de 2021</b>				0	0
Resultado por Posición Monetaria				0	0
Resultado por Tenencia de Activos No Monetarios				0	0
<b>Hacienda Pública/ Patrimonio Neto Final de 2021</b>	7,231,046	-54,625,217	12,498,443	0	-34,895,728
<b>Cambios en la Hacienda Pública / Patrimonio Contribuido de Neto de 2022</b>	0				0
Aportaciones	0				0
Donaciones de Capital	0				0
Actualización de la Hacienda Pública/ Patrimonio	0				0
<b>Variaciones de la Hacienda Pública / Patrimonio Generado Neto de 2022</b>		42,276,197	56,956,522		99,232,718
Resultados del Ejercicio (Ahorro/Desahorro)			60,285,905		60,285,905
Resultados de Ejercicios Anteriores		42,276,197	-12,498,443		29,777,753
Revalúos	0	0			0
Reservas	0	0			0
Rectificaciones de Resultados de Ejercicios Anteriores			9,169,059		9,169,059
<b>Cambios en el Exceso o Insuficiencia en la Actualización de la Hacienda Pública / Patrimonio Neto de 2022</b>				0	0
Resultado por Posición Monetaria				0	0
Resultado por Tenencia de Activos No Monetarios				0	0
<b>Hacienda Pública / Patrimonio Neto Final de 2022</b>	7,231,046	-12,349,021	69,454,965	0	64,336,990

Bajo protesta de decir verdad declaramos que los Estados Financieros y sus notas, son razonablemente correctos y son responsabilidad del emisor.

  
**LIC. MIGUEL ÁNGEL QUIROGA TREVIÑO**  
 PRESIDENTE MUNICIPAL 21-24

  
**LIC. ABELARDO TREVIÑO ONTIVEROS**  
 TESOERO MUNICIPAL

  
**LIC. RAÚL PATRÍCIO SAENZ SANTOS**  
 SINDICO PRIMERO



MUNICIPIO DE CIÉNEGA DE FLORES, NUEVO LEÓN


Estado de Cambios en la Situación Financiera

Del 1 de enero al 30 de septiembre de 2022

(Cifras en Pesos)

Concepto	Origen	Aplicación
<b>ACTIVO</b>	<b>0</b>	<b>107,568,275</b>
<b>Activo Circulante</b>	<b>0</b>	<b>56,596,082</b>
Efectivo y Equivalentes	0	56,596,082
Derechos a Recibir Efectivo o Equivalentes	0	0
Derechos a Recibir Bienes o Servicios	0	0
Inventarios	0	0
Almacenes	0	0
Estimación por Pérdida o Deterioro de Activos Circulantes	0	0
Otros Activos Circulantes	0	0
<b>Activo No Circulante</b>	<b>0</b>	<b>50,972,194</b>
Inversiones Financieras a Largo Plazo	0	0
Derechos a Recibir Efectivo o Equivalentes a Largo Plazo	0	0
Bienes Inmuebles, Infraestructura y Construcciones en Proceso	0	29,759,844
Bienes Muebles	0	20,987,350
Activos Intangibles	0	225,000
Depreciación, Deterioro y Amortización Acumulada de Bienes	0	0
Activos Diferidos	0	0
Estimación por Pérdida o Deterioro de Activos no Circulantes	0	0
Otros Activos no Circulantes	0	0
<b>PASIVO</b>	<b>8,335,557</b>	<b>0</b>
<b>Pasivo Circulante</b>	<b>8,335,557</b>	<b>0</b>
Cuentas por Pagar a Corto Plazo	8,335,557	0
Documentos por Pagar a Corto Plazo	0	0
Porción a Corto Plazo de la Deuda Pública a Largo Plazo	0	0
Títulos y Valores a Corto Plazo	0	0
Pasivos Diferidos a Corto Plazo	0	0
Fondos y Bienes de Terceros en Garantía y/o Administración a Corto Plazo	0	0
Provisiones a Corto Plazo	0	0
Otros Pasivos a Corto Plazo	0	0
<b>Pasivo No Circulante</b>	<b>0</b>	<b>0</b>
Cuentas por Pagar a Largo Plazo	0	0
Documentos por Pagar a Largo Plazo	0	0
Deuda Pública a Largo Plazo	0	0
Pasivos Diferidos a Largo Plazo	0	0
Fondos y Bienes de Terceros en Garantía y/o en Administración a Largo Plazo	0	0
Provisiones a Largo Plazo	0	0
<b>HACIENDA PÚBLICA/ PATRIMONIO</b>	<b>99,232,718</b>	<b>0</b>
<b>Hacienda Pública/Patrimonio Contribuido</b>	<b>0</b>	<b>0</b>
Aportaciones	0	0
Donaciones de Capital	0	0
Actualización de la Hacienda Pública / Patrimonio	0	0
<b>Hacienda Pública/Patrimonio Generado</b>	<b>99,232,718</b>	<b>0</b>
Resultados del Ejercicio (Ahorro / Desahorro)	47,787,462	0
Resultados de Ejercicios Anteriores	42,276,197	0
Revalúos	0	0
Reservas	0	0
Rectificaciones de Resultados de Ejercicios Anteriores	9,169,059	0
<b>Exceso o Insuficiencia en la Actualización de la Hacienda Pública/Patrimonio</b>	<b>0</b>	<b>0</b>
Resultado por Posición Monetaria	0	0
Resultado por Tenencia de Activos no Monetarios	0	0

Bajo protesta de decir verdad declaramos que los Estados Financieros y sus notas, son razonablemente correctos y son responsabilidad del emisor.

  
LIC. MIGUEL ÁNGEL QUIROGA TREVIÑO  
PRESIDENTE MUNICIPAL 21-24

  
CP ABELARDO TREVIÑO ONTIVEROS  
TESORERO MUNICIPAL


  
LIC. RAÚL PATRICIO SAENZ SANTOS  
SÍNDICO PRIMERO




**MUNICIPIO DE CIÉNEGA DE FLORES, NUEVO LEÓN**  
**Estado de Flujos de Efectivo**  
**Del 1 de enero al 30 de septiembre de 2022 y 2021**  
**(Cifras en Pesos)**

Concepto	2022	2021
<b>Flujos de Efectivo de las Actividades de Operación</b>		
<b>Origen</b>	<b>198,793,777</b>	<b>157,128,155</b>
Impuestos	52,701,044	43,283,240
Cuotas y Aportaciones de Seguridad Social	0	0
Contribuciones de mejoras	156,823	0
Derechos	17,240,146	13,024,101
Productos	92,600	0
Aprovechamientos	1,389,788	529,957
Ingresos por Venta de Bienes y Prestación de Servicios	0	0
Participaciones, Aportaciones, Convenios, Incentivos Derivados de la Colaboración Fiscal y Fondos Distintos	125,154,215	98,841,599
Transferencias, Asignaciones, Subsidios y Subvenciones, y Pensiones y Jubilaciones	0	0
Otros Orígenes de Operación	2,059,161	1,449,257
<b>Aplicación</b>	<b>138,507,872</b>	<b>144,629,712</b>
Servicios Personales	63,850,967	58,190,880
Materiales y Suministros	26,704,843	17,855,984
Servicios Generales	43,662,569	64,911,389
Transferencias Internas y Asignaciones al Sector Público	0	0
Transferencias al resto del Sector Público	0	0
Subsidios y Subvenciones	0	0
Ayudas Sociales	2,956,473	3,420,819
Pensiones y Jubilaciones	0	0
Transferencias a Fideicomisos, Mandatos y Contratos Análogos	0	0
Transferencias a la Seguridad Social	0	0
Donativos	1,333,020	250,640
Transferencias al Exterior	0	0
Participaciones	0	0
Aportaciones	0	0
Convenios	0	0
Otras Aplicaciones de Operación	0	0
<b>Flujos Netos de Efectivo por Actividades de Operación</b>	<b>60,285,905</b>	<b>12,498,443</b>
<b>Flujos de Efectivo de las Actividades de Inversión</b>		
<b>Origen</b>	<b>0</b>	<b>3,111,990</b>
Bienes Inmuebles, Infraestructura y Construcciones en Proceso	0	0
Bienes Muebles	0	0
Otros Orígenes de Inversión	0	3,111,990
<b>Aplicación</b>	<b>50,972,194</b>	<b>22,508,151</b>
Bienes Inmuebles, Infraestructura y Construcciones en Proceso	29,759,844	6,934,538
Bienes Muebles	20,987,350	15,001,812
Otras Aplicaciones de Inversión	225,000	571,800
<b>Flujos Netos de Efectivo por Actividades de Inversión</b>	<b>-50,972,194</b>	<b>-19,396,160</b>
<b>Flujo de Efectivo de las Actividades de Financiamiento</b>		
<b>Origen</b>	<b>8,335,557</b>	<b>0</b>
Endeudamiento Neto	0	0
Interno	0	0
Externo	0	0
Otros Orígenes de Financiamiento	8,335,557	0
<b>Aplicación</b>	<b>-38,946,813</b>	<b>0</b>
Servicios de la Deuda	0	0
Interno	0	0
Externo	0	0
Otras Aplicaciones de Financiamiento	-38,946,813	0
<b>Flujos netos de Efectivo por Actividades de Financiamiento</b>	<b>47,282,370</b>	<b>0</b>
<b>Incremento/Disminución Neta en el Efectivo y Equivalentes al Efectivo</b>	<b>56,596,082</b>	<b>-6,897,717</b>
<b>Efectivo y Equivalentes al Efectivo al inicio del Ejercicio</b>	<b>23,661,027</b>	<b>30,558,745</b>
<b>Efectivo y Equivalentes al Efectivo al final del Ejercicio</b>	<b>80,257,109</b>	<b>23,661,027</b>

Bajo protesta de decir verdad declaramos que los Estados Financieros y sus notas, son razonablemente correctos y son responsabilidad del emisor.

  
 LIC. MIGUEL ÁNGEL QUIROGA TREVINO  
 PRESIDENTE MUNICIPAL 2021-24

  
 CP RAFAEL TREVINO ONTIVEROS  
 TESORERO MUNICIPAL

  
 LIC. RAÚL PATRICIO SAENZ SANTOS  
 SINDICO PRIMERO

**MUNICIPIO DE CIÉNEGA DE FLORES, NUEVO LEÓN**  
 Estado Analítico del Activo  
 Del 1 de enero al 30 de septiembre de 2022 y 2021  
 (Cifras en Pesos)

Concepto	Saldo Inicial	Cargos del Periodo	Abonos del Periodo	Saldo Final	Variación del Periodo
<b>ACTIVO</b>					
<b>Activo Circulante</b>	<b>46,169,177</b>	<b>677,553,048</b>	<b>569,984,772</b>	<b>153,737,452</b>	<b>107,568,275</b>
Efectivo y Equivalentes					
Derechos a Recibir Efectivo o Equivalentes	23,661,027	626,580,854	569,984,772	80,257,109	56,596,082
Derechos a Recibir Bienes o Servicios	23,661,027	351,919,655	295,323,573	80,257,109	56,596,082
Inventarios	0	274,661,199	274,661,199	0	0
Almacenes	0	0	0	0	0
Estimación por Pérdida o Deterioro de Activos Circulantes	0	0	0	0	0
Otros Activos Circulantes	0	0	0	0	0
<b>Activo No Circulante</b>	<b>22,508,150</b>	<b>50,972,194</b>	<b>0</b>	<b>73,480,343</b>	<b>50,972,194</b>
Inversiones Financieras a Largo Plazo	0	0	0	0	0
Derechos a Recibir Efectivo o Equivalentes a Largo Plazo	0	0	0	0	0
Bienes Inmuebles, Infraestructura y Construcciones en Proceso	6,934,538	29,759,844	0	36,694,382	29,759,844
Bienes Muebles	15,001,812	20,987,350	0	35,989,162	20,987,350
Activos Intangibles	571,800	225,000	0	796,800	225,000
Depreciación, Deterioro y Amortización Acumulada de Bienes	0	0	0	0	0
Activos Diferidos	0	0	0	0	0
Estimación por Pérdida o Deterioro de Activos no Circulantes	0	0	0	0	0
Otros Activos no Circulantes	0	0	0	0	0

Bajo protesta de decir verdad declaramos que los Estados Financieros y sus notas, son razonablemente correctos y son responsabilidad del emisor.

  
**LIC. MIGUEL ÁNGEL QUIROGA TREVIÑO**  
 PRESIDENTE MUNICIPAL 21-24

  
**CP ABELARDO TREVIÑO ONTIVEROS**  
 TESORERO MUNICIPAL

  
**LIC. RAÚL PATRICIO SAENZ SANTOS**  
 SINDICO PRIMERO



Estado Analítico de la Deuda y Otros Pasivos  
Del 1 de enero al 30 de septiembre de 2022  
(Cifras en Pesos)

Denominación de las Deudas	Moneda de Contratación	Institución o País Acreedor	Saldo Inicial del Periodo	Saldo Final del Periodo
<b>DEUDA PÚBLICA</b>				
<b>Corto Plazo</b>				
<b>Deuda Interna</b>				
Instituciones de Crédito			0	0
Títulos y Valores			0	0
Arrendamientos Financieros			0	0
<b>Deuda Externa</b>				
Organismos Financieros Internacionales			0	0
Deuda Bilateral			0	0
Títulos y Valores			0	0
Arrendamientos Financieros			0	0
<b>Subtotal de Deuda Pública a Corto Plazo</b>			<b>0</b>	<b>0</b>
<b>Largo Plazo</b>				
<b>Deuda Interna</b>				
Instituciones de Crédito			0	0
Títulos y Valores			0	0
Arrendamientos Financieros			0	0
<b>Deuda Externa</b>				
Organismos Financieros Internacionales			0	0
Deuda Bilateral			0	0
Títulos y Valores			0	0
Arrendamientos Financieros			0	0
<b>Subtotal de Deuda Pública a Largo Plazo</b>			<b>0</b>	<b>0</b>
<b>Total de Otros Pasivos</b>	MONEDA NACIONAL	VARIOS	<b>81,064,905</b>	<b>89,400,463</b>
<b>Total de Deuda Pública y Otros Pasivos</b>			<b>81,064,905</b>	<b>89,400,463</b>

Bajo protesta de decir verdad declaramos que los Estados Financieros y sus notas, son razonablemente correctos y son responsabilidad del emisor.



LIC. MIGUEL ÁNGEL QUIROGA TREVIÑO  
PRESIDENTE MUNICIPAL 21-24



CP ABELARDO TREVIÑO QUINTAVEROS  
TESORERO MUNICIPAL



LIC. RAÚL PATRICIO SAENZ SANTOS  
SÍNDICO PRIMERO




# **ANEXO II**


## **INFORMACION PRESUPUESTARIA**


**MUNICIPIO DE CIENEGA DE FLORES, NUEVO LEÓN (4)**  
**Estado Analítico de Ingresos**  
 Del 1 de Enero al 30 de Septiembre de 2022

Código de Ingresos	Estimado	Ampliaciones y Revoluciones	Ingreso Modificado	Devenido	Recaudado	Diferencia
	(1)	(2)	(3=1+2)	(4)	(5)	(6=5-1)
<b>Total</b>	<b>\$242,058,908</b>	<b>\$0</b>	<b>\$242,058,908</b>	<b>\$198,793,777</b>	<b>\$198,793,777</b>	<b>-\$43,265,131</b>
Ingresos	\$66,265,659	\$0	\$66,265,659	\$52,701,044	\$52,701,044	-\$13,564,615
Cuotas y Aportaciones de Seguridad Social	\$0	\$0	\$0	\$0	\$0	\$0
Contribuciones de Mejoras	\$18,722,993	\$0	\$18,722,993	\$17,240,146	\$17,240,146	-\$1,482,848
Derechos	\$0	\$0	\$0	\$0	\$0	\$0
Productos	\$375,681	\$0	\$375,681	\$1,389,788	\$1,389,788	\$1,014,107
Apropiamientos	\$1,500,667	\$0	\$1,500,667	\$2,059,161	\$2,059,161	\$558,494
Ingreso por Venta de Bienes, Prestación de Servicios y Otros Ingresos	\$155,193,907	\$0	\$155,193,907	\$125,154,215	\$125,154,215	-\$30,039,691
Participaciones, Aportaciones, Convenios, Incentivos Derivados de la Colaboración Fiscal y Fondos Distintos de Aportaciones	\$0	\$0	\$0	\$0	\$0	\$0
Transferencias, Asignaciones, Subsidios y Subvenciones, y Pensiones y Jubilaciones	\$0	\$0	\$0	\$0	\$0	\$0
Ingresos Derivados de Financiamientos	\$0	\$0	\$0	\$0	\$0	\$0
<b>Total</b>	<b>\$242,058,908</b>	<b>\$0</b>	<b>\$242,058,908</b>	<b>\$198,793,777</b>	<b>\$198,793,777</b>	<b>-\$43,265,131</b>

Código de Ingresos	Estimado	Ampliaciones y Revoluciones	Ingreso Modificado	Devenido	Recaudado	Diferencia
	(1)	(2)	(3=1+2)	(4)	(5)	(6=5-1)
<b>Total</b>	<b>\$242,058,908</b>	<b>\$0</b>	<b>\$242,058,908</b>	<b>\$198,793,777</b>	<b>\$198,793,777</b>	<b>-\$43,265,131</b>
Ingresos del Poder Ejecutivo Federal o Estatal y de los Municipios	\$66,265,659	\$0	\$66,265,659	\$52,701,044	\$52,701,044	-\$13,564,615
Impuestos	\$0	\$0	\$0	\$0	\$0	\$0
Cuotas y Aportaciones de Seguridad Social	\$0	\$0	\$0	\$0	\$0	\$0
Contribuciones de Mejoras	\$18,722,993	\$0	\$18,722,993	\$17,240,146	\$17,240,146	-\$1,482,848
Derechos	\$0	\$0	\$0	\$0	\$0	\$0
Productos	\$375,681	\$0	\$375,681	\$1,389,788	\$1,389,788	\$1,014,107
Apropiamientos	\$1,500,667	\$0	\$1,500,667	\$2,059,161	\$2,059,161	\$558,494
Ingresos por Venta de Bienes, Prestación de Servicios y Otros Ingresos	\$155,193,907	\$0	\$155,193,907	\$125,154,215	\$125,154,215	-\$30,039,691
Participaciones, Aportaciones, Convenios, Incentivos Derivados de la Colaboración Fiscal y Fondos Distintos de Aportaciones	\$0	\$0	\$0	\$0	\$0	\$0
Transferencias, Asignaciones, Subsidios y Subvenciones, y Pensiones y Jubilaciones	\$0	\$0	\$0	\$0	\$0	\$0
Ingresos de los Entes Públicos de los Poderes Legislativo y Judicial, de los Organismos Autónomos y del Sector Parastatal o Paramunicipal, así como de las Empresas Productivas del Estado	\$0	\$0	\$0	\$0	\$0	\$0
Cuotas y Aportaciones de Seguridad Social	\$0	\$0	\$0	\$0	\$0	\$0
Productos	\$0	\$0	\$0	\$0	\$0	\$0
Ingresos por Venta de Bienes, Prestación de Servicios y Otros Ingresos	\$1,500,667	\$0	\$1,500,667	\$2,059,161	\$2,059,161	\$558,494
Transferencias, Asignaciones, Subsidios y Subvenciones, y Pensiones y Jubilaciones	\$0	\$0	\$0	\$0	\$0	\$0
Ingresos derivados de financiamiento	\$0	\$0	\$0	\$0	\$0	\$0
Ingresos Derivados de Financiamientos	\$0	\$0	\$0	\$0	\$0	\$0
<b>Total</b>	<b>\$242,058,908</b>	<b>\$0</b>	<b>\$242,058,908</b>	<b>\$198,793,777</b>	<b>\$198,793,777</b>	<b>-\$43,265,131</b>

  
**LIC. MIGUEL ÁNGEL QUIROGA TREVIÑO**  
 PRESIDENTE MUNICIPAL 21-24

  
**LIC. RAÚL PATRICIO SAENZ SANTOS**  
 SINDICO PRIMERO

  
**LIC. ABELARDO TREVIÑO ONTIVEROS**  
 TESOERO MUNICIPAL

MUNICIPIO DE CIENEGA DE FLORES, NUEVO LEÓN (a)  
 Estado Analítico del Ejercicio del Presupuesto de Egresos  
 Clasificación Administrativa  
 Del 1 de Enero al 30 de Septiembre de 2022

Concepto	Egresos					Subejercicio 6 = (3 - 4)
	Aprobado 1	Ampliaciones/ (Reducciones) 2	Modificado 3 = (1 + 2)	Devengado 4	Pagado 5	
INSTITUTO MUNICIPAL PARA EL DESARROLLO CULTURAL PRESIDENCIA	\$242,426,716 \$242,426,716 \$0 \$0 \$0 \$0 \$0	\$0 \$0 \$0 \$0 \$0 \$0	\$242,426,716 \$242,426,716 \$0 \$0 \$0 \$0 \$0	\$184,022,221 \$184,022,221 \$0 \$0 \$0 \$0	\$184,022,221 \$184,022,221 \$0 \$0 \$0 \$0	\$58,404,495 \$58,404,495 \$0 \$0 \$0 \$0 \$0
<b>Total del Gasto</b>	<b>\$242,426,716</b>	<b>\$0</b>	<b>\$242,426,716</b>	<b>\$184,022,221</b>	<b>\$184,022,221</b>	<b>\$58,404,495</b>



LIC. MIGUEL ÁNGEL QUIROGA TREVIÑO  
 PRESIDENTE MUNICIPAL 21-24



CP ABELARDO TREVIÑO ONTIVEROS  
 TESORERO MUNICIPAL



LIC. RAÚL PATRICIO SAENZ SANTOS  
 SINDICO PRIMERO



**MUNICIPIO DE CIÉNEGA DE FLORES, NUEVO LEÓN (a)**  
**Estado Analítico del Ejercicio del Presupuesto de Egresos**  
**Clasificación Económica (por Tipo de Gasto)**  
**Del 1 de Enero al 30 de Septiembre de 2022**

Concepto	Egresos					Subejercicio 6 = ( 3 - 4 )
	Aprobado 1	Ampliaciones/ (Reducciones) 2	Modificado 3 = ( 1 + 2 )	Devengado 4	Pagado 5	
Gasto Corriente	\$194,895,716	\$0	\$194,895,716	\$138,507,872	\$138,507,872	\$56,387,844
Gasto de Capital	\$47,531,000	\$0	\$47,531,000	\$45,514,349	\$45,514,349	\$2,016,651
Amortización de la Deuda v Disminución de Pasivos	\$0	\$0	\$0	\$0	\$0	\$0
Pensiones y Jubilaciones	\$0	\$0	\$0	\$0	\$0	\$0
Participaciones	\$0	\$0	\$0	\$0	\$0	\$0
<b>Total del Gasto</b>	<b>\$242,426,716</b>	<b>\$0</b>	<b>\$242,426,716</b>	<b>\$184,022,221</b>	<b>\$184,022,221</b>	<b>\$58,404,495</b>

  
**LIC. MIGUEL ÁNGEL QUIROGA TREVIÑO**  
 PRESIDENTE MUNICIPAL 21-24

  
**CP ABELARDO TREVIÑO ONTIVEROS**  
 TESORERO MUNICIPAL

  
**LIC. RAÚL PATRICIO SAENZ SANTOS**  
 SINDICO PRIMERO



MUNICIPIO DE CIENEGA DE FLORES, NUEVO LEÓN (A)  
 Estado Analítico del Ejercicio del Presupuesto de Egresos  
 Clasificación por Objeto del Gasto (Capítulo y Concepto)  
 Del 1 de Enero al 30 de Septiembre de 2022

Concepto	Egresos				Subejercicio 6 = (3 - 4)
	Aprobado 1	Ampliaciones/ (Reducciones) 2	Modificado 3 = (1 + 2)	Devenido 4	
<b>Servicios Personales</b>	\$67,540,200	\$0	\$67,540,200	\$63,850,967	\$3,689,233
Remuneraciones al Personal de Carácter Permanente	\$65,409,500	\$0	\$65,409,500	\$54,303,840	\$11,105,660
Remuneraciones al Personal de Carácter Transitorio	\$0	\$0	\$0	\$0	\$0
Remuneraciones Adicionales y Especiales	\$860,700	\$0	\$860,700	\$6,581,223	-\$5,720,523
Seguridad Social	\$0	\$0	\$0	\$0	\$0
Otras Prestaciones Sociales y Económicas	\$1,270,000	\$0	\$1,270,000	\$2,965,904	-\$1,695,904
Previsiones	\$0	\$0	\$0	\$0	\$0
Pago de Estímulos a Servidores Públicos	\$0	\$0	\$0	\$0	\$0
<b>Materiales y Suministros</b>	\$23,685,100	\$0	\$23,685,100	\$26,704,843	-\$3,019,743
Materiales de Administración, Emisión de Documentos y Artículos Oficiales	\$3,070,100	\$0	\$3,070,100	\$2,685,853	\$384,247
Alimentos y Utensilios	\$1,474,000	\$0	\$1,474,000	\$1,610,313	-\$136,313
Materiales Primas y Materiales de Producción y Comercialización	\$0	\$0	\$0	\$0	\$0
Materiales y Artículos de Construcción y de Reparación	\$3,114,000	\$0	\$3,114,000	\$6,047,397	-\$2,933,397
Productos Químicos, Farmacéuticos y de Laboratorio	\$472,000	\$0	\$472,000	\$385,078	\$86,922
Combustibles, Lubricantes y Aditivos	\$13,585,000	\$0	\$13,585,000	\$12,429,886	\$1,155,114
Vestuario, Blancos, Prendas de Protección y Artículos Deportivos	\$468,000	\$0	\$468,000	\$649,642	-\$181,642
Materiales y Suministros Para Seguridad	\$0	\$0	\$0	\$493,200	-\$493,200
Herramientas, Refacciones y Accesorios Menores	\$1,502,000	\$0	\$1,502,000	\$2,403,473	-\$901,473
<b>Servicios Generales</b>	\$101,532,416	\$0	\$101,532,416	\$43,662,569	\$57,869,847
Servicios Básicos	\$27,765,000	\$0	\$27,765,000	\$396,803	\$27,368,197
Servicios de Arrendamiento	\$3,367,200	\$0	\$3,367,200	\$8,492,573	-\$5,125,373
Servicios Profesionales, Científicos, Técnicos y Otros Servicios	\$7,945,000	\$0	\$7,945,000	\$5,867,239	\$2,077,761
Servicios Financieros, Bancarios y Comerciales	\$221,000	\$0	\$221,000	\$15,638	\$205,362
Servicios de Instalación, Reparación, Mantenimiento y Conservación	\$46,520,716	\$0	\$46,520,716	\$16,222,638	\$30,298,078
Servicios de Comunicación Social y Publicidad	\$1,000	\$0	\$1,000	\$63,661	-\$62,661
Servicios de Traslado y Viáticos	\$2,000	\$0	\$2,000	\$1,238	\$762
Servicios Oficiales	\$15,541,000	\$0	\$15,541,000	\$12,439,318	\$3,101,682
Otros Servicios Generales	\$169,500	\$0	\$169,500	\$163,462	\$6,038
<b>Transferencias, Asignaciones, Subsidios y Otras Ayudas</b>	\$2,138,000	\$0	\$2,138,000	\$4,289,493	-\$2,151,493
Transferencias Internas y Asignaciones al Sector Público	\$0	\$0	\$0	\$0	\$0
Transferencias al Resto del Sector Público	\$0	\$0	\$0	\$0	\$0
Subsidios y Subvenciones	\$2,138,000	\$0	\$2,138,000	\$2,956,473	-\$818,473
Ayudas Sociales	\$0	\$0	\$0	\$0	\$0
Pensiones y Jubilaciones	\$0	\$0	\$0	\$0	\$0
Transferencias a Fideicomisos, Mandatos y Otros Análogos	\$0	\$0	\$0	\$0	\$0
Transferencias a la Seguridad Social	\$0	\$0	\$0	\$0	\$0
Donativos	\$0	\$0	\$0	\$1,333,020	-\$1,333,020
Transferencias al Exterior	\$0	\$0	\$0	\$0	\$0
<b>Bienes Muebles, Inmuebles e Intangibles</b>	\$11,066,000	\$0	\$11,066,000	\$20,786,546	-\$9,720,546
Mobiliario y Equipo de Administración	\$1,024,000	\$0	\$1,024,000	\$2,727,736	-\$1,703,736
Mobiliario y Equipo Educativo y Recreativo	\$0	\$0	\$0	\$0	\$0
Equipo e Instrumental Médico y de Laboratorio	\$0	\$0	\$0	\$6,784	-\$6,784
Vehículos y Equipo de Transporte	\$7,456,000	\$0	\$7,456,000	\$15,174,520	-\$7,718,520
Equipo de Defensa y Seguridad	\$1,282,000	\$0	\$1,282,000	\$1,796,189	-\$514,189
Maquinaria, Otros Equipos y Herramientas	\$339,000	\$0	\$339,000	\$856,317	-\$517,317
Activos Biológicos	\$0	\$0	\$0	\$0	\$0
Bienes Inmuebles	\$0	\$0	\$0	\$0	\$0



MUNICIPIO DE CIÉNEGA DE FLORES, NUEVO LEÓN (a)  
 Estado Analítico del Ejercicio del Presupuesto de Egresos  
 Clasificación por Objeto del Gasto (Capítulo y Concepto)  
 Del 1 de Enero al 30 de Septiembre de 2022

Concepto	Egresos					Subejercicio
	Aprobado 1	Ampliaciones/ (Reducciones) 2	Modificado 3 = (1 + 2)	Devenido 4	Pagado 5	
Activos Intangibles	\$965,000	\$0	\$965,000	\$225,000	\$225,000	\$740,000
<b>Inversión Pública</b>	<b>\$36,465,000</b>	<b>\$0</b>	<b>\$36,465,000</b>	<b>\$24,727,802</b>	<b>\$24,727,802</b>	<b>\$11,737,198</b>
Obra Pública en Bienes de Dominio Público	\$36,465,000	\$0	\$36,465,000	\$24,727,802	\$24,727,802	\$11,737,198
Obra Pública en Bienes Propios	\$0	\$0	\$0	\$0	\$0	\$0
Proyectos Productivos y Acciones de Fomento	\$0	\$0	\$0	\$0	\$0	\$0
<b>Inversiones Financieras y Otras Provisiones</b>	<b>\$0</b>	<b>\$0</b>	<b>\$0</b>	<b>\$0</b>	<b>\$0</b>	<b>\$0</b>
Inversiones Para el Fomento de Actividades Productivas	\$0	\$0	\$0	\$0	\$0	\$0
Acciones y Participaciones de Capital	\$0	\$0	\$0	\$0	\$0	\$0
Compra de Títulos y Valores	\$0	\$0	\$0	\$0	\$0	\$0
Concesión de Préstamos	\$0	\$0	\$0	\$0	\$0	\$0
Inversiones en Fideicomisos, Mandatos y Otros Analogos	\$0	\$0	\$0	\$0	\$0	\$0
Otras Inversiones Financieras	\$0	\$0	\$0	\$0	\$0	\$0
Provisiones para Contingencias y Otras Erogaciones Especiales	\$0	\$0	\$0	\$0	\$0	\$0
<b>Participaciones y Aportaciones</b>	<b>\$0</b>	<b>\$0</b>	<b>\$0</b>	<b>\$0</b>	<b>\$0</b>	<b>\$0</b>
Participaciones	\$0	\$0	\$0	\$0	\$0	\$0
Aportaciones	\$0	\$0	\$0	\$0	\$0	\$0
Convenios	\$0	\$0	\$0	\$0	\$0	\$0
<b>Deuda Pública</b>	<b>\$0</b>	<b>\$0</b>	<b>\$0</b>	<b>\$0</b>	<b>\$0</b>	<b>\$0</b>
Amortización de la Deuda Pública	\$0	\$0	\$0	\$0	\$0	\$0
Intereses de la Deuda Pública	\$0	\$0	\$0	\$0	\$0	\$0
Comisiones de la Deuda Pública	\$0	\$0	\$0	\$0	\$0	\$0
Gastos de la Deuda Pública	\$0	\$0	\$0	\$0	\$0	\$0
Costo por Coberturas	\$0	\$0	\$0	\$0	\$0	\$0
Apoyos Financieros	\$0	\$0	\$0	\$0	\$0	\$0
Adeudos de Ejercicios Fiscales Anteriores (Adefas)	\$0	\$0	\$0	\$0	\$0	\$0
<b>Total del Gasto</b>	<b>\$242,426,716</b>	<b>\$0</b>	<b>\$242,426,716</b>	<b>\$184,022,221</b>	<b>\$184,022,221</b>	<b>\$58,404,495</b>



LIC. MIGUEL ÁNGEL QUIROGA TREVIÑO  
 PRESIDENTE MUNICIPAL 21-24




CP. ABELARDO TREVIÑO ONTIVEROS  
 TESOBERO MUNICIPAL





LIC. RAÚL PATRICIO SAENZ SANTOS  
 SÍNDICO PRIMERO

MUNICIPIO DE CIÉNIEGA DE FLORES, NUEVO LEÓN (a)  
 Estado Analítico del Ejercicio del Presupuesto de Egresos  
 Clasificación Funcional (Finalidad y Función)  
 Del 1 de Enero al 30 de Septiembre de 2022

Concepto	Egresos				Pagado	Subejercicio 6 = (3 + 4)
	Aprobado 1	Ampliaciones/ (Reducciones) 2	Modificado 3 = (1 + 2)	Devengado 4		
<b>Gobierno</b>						
Legislación	\$242,426,716	\$0	\$242,426,716	\$184,022,221	\$184,022,221	\$58,404,495
Justicia			\$0			\$0
Coordinación de la Política de Gobierno			\$0			\$0
Relaciones Exteriores	\$242,426,716	\$0	\$242,426,716	\$184,022,221	\$184,022,221	\$58,404,495
Asuntos Financieros y Hacendarios			\$0			\$0
Seguridad Nacional			\$0			\$0
Asuntos de Orden Público y de Seguridad Interior			\$0			\$0
Otros Servicios Generales			\$0			\$0
<b>Desarrollo Social</b>						
Protección Ambiental			\$0			\$0
Vivienda y Servicios a la Comunidad			\$0			\$0
Salud			\$0			\$0
Recreación, Cultura y Otras Manifestaciones Sociales			\$0			\$0
Educación			\$0			\$0
Protección Social			\$0			\$0
Otros Asuntos Sociales			\$0			\$0
<b>Desarrollo Económico</b>						
Asuntos Económicos, Comerciales y Laborales en General	\$0		\$0			\$0
Agropecuaria, Silvicultura, Pesca y Caza			\$0			\$0
Combustibles y Energía			\$0			\$0
Minería, Manufacturas y Construcción			\$0			\$0
Transporte			\$0			\$0
Comunicaciones			\$0			\$0
Turismo			\$0			\$0
Ciencia, Tecnología e Innovación			\$0			\$0
Otras Industrias y Otros Asuntos Económicos			\$0			\$0
<b>Otras no Clasificadas en Funciones Anteriores</b>						
Transacciones de la Deuda Pública / Costo Financiero de la Deuda			\$0			\$0
Transferencias, Participaciones y Aportaciones entre Diferentes Niveles y Ordenes de Gobierno			\$0			\$0
Saneamiento del Sistema Financiero			\$0			\$0
Adeudos de Ejercicios Fiscales Anteriores			\$0			\$0
<b>Total del Gasto</b>	<b>\$242,426,716</b>	<b>\$0</b>	<b>\$242,426,716</b>	<b>\$184,022,221</b>	<b>\$184,022,221</b>	<b>\$58,404,495</b>

  
 LIC. MIGUEL ÁNGEL QUIROGA TREVIÑO  
 PRESIDENTE MUNICIPAL 21-24

  
 CP ABELARDO TREVIÑO ONTIVEROS  
 TESOERO MUNICIPAL

  
 LIC. RAÚL PATRICIO SAENZ SANTOS  
 SINDICO PRIMERO



# **ANEXO III**

**CUMPLIMIENTO LEY DE  
DISCIPLINA FINANCIERA**

**MUNICIPIO DE CIÉNEGA DE FLORES, NUEVO LEÓN (a)**  
**Estado de Situación Financiera Detallado - LDF**  
**Al 31 de Diciembre de 2021 y al 30 de Septiembre de 2022 (b)**  
**(PESOS)**

Concepto (c)	2022 (d)	31 de diciembre de 2021 (e)	Concepto (c)	2022 (d)	31 de diciembre de 2021 (e)
<b>ACTIVO</b>			<b>PASIVO</b>		
<b>Activo Circulante</b>			<b>Pasivo Circulante</b>		
a. Efectivo y Equivalentes (a=a1+a2+a3+a4+a5+a6+a7)	80,257,109	58,981,922	a. Cuentas por Pagar a Corto Plazo (a=a1+a2+a3+a4+a5+a6+a7+a8+a9)	89,400,463	82,896,833
a1) Efectivo	2,407,213	1,336,013	a1) Servicios Personales por Pagar a Corto Plazo	0	0
a2) Bancos/Tesorería	76,839,896	56,635,909	a2) Proveedores por Pagar a Corto Plazo	25,550,468	25,550,468
a3) Bancos/Dependencias y Otros	0	0	a3) Contratistas por Obras Públicas por Pagar a Corto Plazo	0	0
a4) Inversiones Temporales (Hasta 3 meses)	1,010,000	1,010,000	a4) Participaciones y Aportaciones por Pagar a Corto Plazo	0	0
a5) Fondos con Afectación Específica	0	0	a5) Transferencias Otorgadas por Pagar a Corto Plazo	0	0
a6) Depósitos de Fondos de Terceros en Garantía y/o Administración	0	0	a6) Intereses, Comisiones y Otros Gastos de la Deuda Pública por Pagar a Corto Plazo	0	0
a7) Otros Efectivos y Equivalentes	0	0	a7) Retenciones y Contribuciones por Pagar a Corto Plazo	63,849,995	57,346,365
b. Derechos a Recibir Efectivo o Equivalentes (b=b1+b2+b3+b4+b5+b6+b7)	0	0	a8) Devoluciones de la Ley de Ingresos por Pagar a Corto Plazo	0	0
b1) Inversiones Financieras de Corto Plazo	0	0	a9) Otras Cuentas por Pagar a Corto Plazo	0	0
b2) Cuentas por Cobrar a Corto Plazo	0	0	b. Documentos por Pagar a Corto Plazo (b=b1+b2+b3)	0	0
b3) Deudores Diversos por Cobrar a Corto Plazo	0	0	b1) Documentos Comerciales por Pagar a Corto Plazo	0	0
b4) Ingresos por Recuperar a Corto Plazo	0	0	b2) Documentos con Contratistas por Obras Públicas por Pagar a Corto Plazo	0	0
b5) Deudores por Anticipos de la Tesorería a Corto Plazo	0	0	b3) Otros Documentos por Pagar a Corto Plazo	0	0
b6) Préstamos Otorgados a Corto Plazo	0	0	c. Porción a Corto Plazo de la Deuda Pública a Largo Plazo (c=c1+c2)	0	0
b7) Otros Derechos a Recibir Efectivo o Equivalentes a Corto Plazo	0	0	c1) Porción a Corto Plazo de la Deuda Pública	0	0
c. Derechos a Recibir Bienes o Servicios (c=c1+c2+c3+c4+c5)	0	0	c2) Porción a Corto Plazo de Arrendamiento Financiero	0	0
c1) Anticipo a Proveedores por Adquisición de Bienes y Prestación de Servicios a Corto Plazo	0	0	d. Títulos y Valores a Corto Plazo	0	0
c2) Anticipo a Proveedores por Adquisición de Bienes Inmuebles y Muebles a Corto Plazo	0	0	e. Pasivos Diferidos a Corto Plazo (e=e1+e2+e3)	0	0
c3) Anticipo a Proveedores por Adquisición de Bienes Intangibles a Corto Plazo	0	0	e1) Ingresos Cobrados por Adelantado a Corto Plazo	0	0
c4) Anticipo a Contratistas por Obras Públicas a Corto Plazo	0	0	e2) Intereses Cobrados por Adelantado a Corto Plazo	0	0
c5) Otros Derechos a Recibir Bienes o Servicios a Corto Plazo	0	0	e3) Otros Pasivos Diferidos a Corto Plazo	0	0
d. Inventarios (d=d1+d2+d3+d4+d5)	0	0	f. Fondos y Bienes de Terceros en Garantía y/o Administración a Corto Plazo (f=f1+f2+f3+f4+f5+f6)	0	0
d1) Inventario de Mercancías para Venta	0	0	f1) Fondos en Garantía a Corto Plazo	0	0
d2) Inventario de Mercancías Terminadas	0	0	f2) Fondos en Administración a Corto Plazo	0	0
d3) Inventario de Mercancías en Proceso de Elaboración	0	0	f3) Fondos Contingentes a Corto Plazo	0	0
d4) Inventario de Materias Primas, Materiales y Suministros para Producción	0	0	f4) Fondos de Fideicomisos, Mandatos y Contratos Análogos a Corto Plazo	0	0
d5) Bienes en Tránsito	0	0	f5) Otros Fondos de Terceros en Garantía y/o Administración a Corto Plazo	0	0
e. Almacenes	0	0	f6) Valores y Bienes en Garantía a Corto Plazo	0	0
f. Estimación por Pérdida o Deterioro de Activos Circulantes (f=f1+f2)	0	0	g. Provisiones a Corto Plazo (g=g1+g2+g3)	0	0
f1) Estimaciones para Cuentas Incoobrables por Derechos a Recibir Efectivo o Equivalentes	0	0	g1) Provisión para Demandas y Juicios a Corto Plazo	0	0
f2) Estimación por Deterioro de Inventarios	0	0	g2) Provisión para Contingencias a Corto Plazo	0	0
g. Otros Activos Circulantes (g=g1+g2+g3+g4)	0	0	g3) Otras Provisiones a Corto Plazo	0	0
g1) Valores en Garantía	0	0	h. Otros Pasivos a Corto Plazo (h=h1+h2+h3)	0	0
g2) Bienes en Garantía (excluye depósitos de fondos)	0	0	h1) Ingresos por Clasificar	0	0
g3) Bienes Derivados de Embargos, Decomisos, Aseguramientos y Dación en Pago	0	0	h2) Recaudación por Participar	0	0
g4) Adquisición con Fondos de Terceros	0	0	h3) Otros Pasivos Circulantes	0	0
<b>IA. Total de Activos Circulantes (IA = a + b + c + d + e + f + g)</b>	<b>80,257,109</b>	<b>58,981,922</b>	<b>IIA. Total de Pasivos Circulantes (IIA = a + b + c + d + e + f + g + h)</b>	<b>89,400,463</b>	<b>82,896,833</b>
<b>Activo No Circulante</b>			<b>Pasivo No Circulante</b>		
a. Inversiones Financieras a Largo Plazo	0	0	a. Cuentas por Pagar a Largo Plazo	0	0
b. Derechos a Recibir Efectivo o Equivalentes a Largo Plazo	0	0	b. Documentos por Pagar a Largo Plazo	0	0
c. Bienes Inmuebles, Infraestructura y Construcciones en Proceso	36,694,382	11,966,579	c. Deuda Pública a Largo Plazo	0	0
d. Bienes Muebles	35,989,162	15,427,615	d. Pasivos Diferidos a Largo Plazo	0	0
e. Activos Intangibles	796,800	571,800	e. Fondos y Bienes de Terceros en Garantía y/o en Administración a Largo Plazo	0	0
f. Depreciación, Deterioro y Amortización Acumulada de Bienes	0	0	f. Provisiones a Largo Plazo	0	0
g. Activos Diferidos	0	0	<b>IIIB. Total de Pasivos No Circulantes (IIIB = a + b + c + d + e + f)</b>	<b>0</b>	<b>0</b>
h. Estimación por Pérdida o Deterioro de Activos no Circulantes	0	0	<b>II. Total del Pasivo (II = IIA + IIIB)</b>	<b>89,400,463</b>	<b>82,896,833</b>
i. Otros Activos no Circulantes	0	0	<b>HACIENDA PÚBLICA/PATRIMONIO</b>		
<b>IB. Total de Activos No Circulantes (IB = a + b + c + d + e + f + g + h + i)</b>	<b>73,480,343</b>	<b>27,965,995</b>	<b>IIIA. Hacienda Pública/Patrimonio Contribuido (IIIA = a + b + c)</b>	<b>7,231,046</b>	<b>7,231,046</b>
<b>I. Total del Activo (I = IA + IB)</b>	<b>153,737,452</b>	<b>86,947,917</b>	a. Aportaciones	7,231,046	7,231,046
			b. Donaciones de Capital	0	0
			c. Actualización de la Hacienda Pública/Patrimonio	0	0
			<b>IIIB. Hacienda Pública/Patrimonio Generado (IIIB = a + b + c + d + e)</b>	<b>57,105,944</b>	<b>-3,179,961</b>
			a. Resultados del Ejercicio (Ahorro/ Desahorro)	60,285,905	42,276,197
			b. Resultados de Ejercicios Anteriores	31,898,864	-10,377,333
			c. Revalúos	0	0
			d. Reservas	0	0
			e. Rectificaciones de Resultados de Ejercicios Anteriores	-35,078,825	-35,078,825
			<b>IIIC. Exceso o Insuficiencia en la Actualización de la Hacienda Pública/Patrimonio (IIIC=a+b)</b>	<b>0</b>	<b>0</b>
			a. Resultado por Posición Monetaria	0	0
			b. Resultado por Tenencia de Activos no Monetarios	0	0
			<b>III. Total Hacienda Pública/Patrimonio (III = IIIA + IIIB + IIIC)</b>	<b>64,336,990</b>	<b>4,051,084</b>
			<b>IV. Total del Pasivo y Hacienda Pública/Patrimonio (IV = II + III)</b>	<b>153,737,452</b>	<b>86,947,917</b>



**MUNICIPIO DE CIÉNEGA DE FLORES, NUEVO LEÓN (a)**  
**Informe Analítico de la Deuda Pública y Otros Pasivos - LDF**  
**Del 1 de Enero al 30 de Septiembre de 2022 (b)**  
**(PESOS)**

Denominación de la Deuda Pública y Otros Pasivos (c)	Saldo al 31 de diciembre de 2021 (d)	Disposiciones del Periodo (e)	Amortizaciones del Periodo (f)	Revaluaciones, Reclasificaciones y Otros Ajustes (g)	Saldo Final del Periodo (h) h=d+e-ft+g	Pago de Intereses del Periodo (i)	Pago de Comisiones y demás costos asociados durante el Periodo (j)
<b>1. Deuda Pública (I=A+B)</b>	0	0	0	0	0	0	0
<b>A. Corto Plazo (A=a1+a2+a3)</b>	0	0	0	0	0	0	0
a1) Instituciones de Crédito	0	0	0	0	0	0	0
a2) Títulos y Valores	0	0	0	0	0	0	0
a3) Arrendamientos Financieros	0	0	0	0	0	0	0
<b>B. Largo Plazo (B=b1+b2+b3)</b>	0	0	0	0	0	0	0
b1) Instituciones de Crédito	0	0	0	0	0	0	0
b2) Títulos y Valores	0	0	0	0	0	0	0
b3) Arrendamientos Financieros	0	0	0	0	0	0	0
<b>2. Otros Pasivos</b>	82,896,833	191,902,986	185,399,356	0	89,400,463	0	0
<b>3. Total de la Deuda Pública y Otros Pasivos</b>	82,896,833	191,902,986	185,399,356	0	89,400,463	0	0
<b>4. Deuda Contingente 1 (informativo)</b>	0	0	0	0	0	0	0
A. Deuda Contingente 1	0	0	0	0	0	0	0
B. Deuda Contingente 2	0	0	0	0	0	0	0
C. Deuda Contingente XX	0	0	0	0	0	0	0
<b>5. Valor de Instrumentos Bono Cupón Cero 2 (Informativo)</b>	0	0	0	0	0	0	0
A. Instrumento Bono Cupón Cero 1	0	0	0	0	0	0	0
B. Instrumento Bono Cupón Cero 2	0	0	0	0	0	0	0
C. Instrumento Bono Cupón Cero XX	0	0	0	0	0	0	0

1. Se refiere a cualquier financiamiento sin fuente o garantía de pago definida, que sea asumida de manera solidaria o subsidiaria por las Entidades Federales con sus Municipios, organismos descentralizados y empresas de participación estatal mayoritaria y fideicomisos, locales o municipales, y por los Municipios con sus respectivos organismos descentralizados y empresas de participación municipal mayoritaria.  
2. Se refiere al valor del Bono Cupón Cero que respalda el pago de los créditos asociados al mismo (Activo).

Obligaciones a Corto Plazo (k)	Monto Contratado (l)	Plazo Pactado (m)	Tasa de Interés (n)	Comisiones y Costos Relacionados (o)	Tasa Efectiva (p)
<b>6. Obligaciones a Corto Plazo (Informativo)</b>	0	0	0	0	0
A. Crédito 1					
B. Crédito 2					
C. Crédito XX					



**MUNICIPIO DE CIÉNEGA DE FLORES, NUEVO LEÓN (a)**  
**Informe Analítico de Obligaciones Diferentes de Financiamientos – LDF**  
**Del 1 de Enero al 30 de Septiembre de 2022 (b)**  
**(PESOS)**

Denominación de las Obligaciones Diferentes de Financiamiento (c)	Fecha del Contrato (d)	Fecha de inicio de operación del proyecto (e)	Fecha de vencimiento (f)	Monto de la inversión pactado (g)	Plazo pactado (h)	Monto promedio mensual del pago de la contraprestación (i)	Monto promedio mensual del pago de la contraprestación correspondiente al pago de inversión (j)	Monto pagado de la inversión al XX de XXXX de 20XX (k)	Monto pagado de la inversión actualizado al XX de XXXX de 20XX (l)	Saldo pendiente por pagar de la inversión al XX de XXXX de 20XX (m = g - l)
<b>A. Asociaciones Público Privadas (APP's) (A=a+b+c+d)</b> a) APP 1 b) APP 2 c) APP 3 d) APP XX	0	0	0	0	0	0	0	0	0	0
<b>B. Otros Instrumentos (B=a+b+c+d)</b> a) Otro Instrumento 1 b) Otro Instrumento 2 c) Otro Instrumento 3 d) Otro Instrumento XX	0	0	0	0	0	0	0	0	0	0
<b>C. Total de Obligaciones Diferentes de Financiamiento (C=A+B)</b>	0	0	0	0	0	0	0	0	0	0

**MUNICIPIO DE CIÉNEGA DE FLORES, NUEVO LEÓN (a)**  
**Balance Presupuestario - LDF**  
**Del 1 de Enero al 30 de Septiembre de 2022 (b)**  
**(PESOS)**

Concepto (c)	Estimado/ Aprobado (d)	Devengado	Recaudado/ Pagado
<b>A. Ingresos Totales (A = A1+A2+A3)</b>	<b>242,058,908</b>	<b>198,793,777</b>	<b>198,793,777</b>
A1. Ingresos de Libre Disposición	148,414,750	115,580,469	115,580,469
A2. Transferencias Federales Etiquetadas	93,644,158	83,213,309	83,213,309
A3. Financiamiento Neto	0	0	0
<b>B. Egresos Presupuestarios (B = B1+B2)</b>	<b>242,426,728</b>	<b>184,022,221</b>	<b>184,022,221</b>
B1. Gasto No Etiquetado (sin incluir Amortización de la Deuda Pública)	242,426,728	167,949,831	167,949,831
B2. Gasto Etiquetado (sin incluir Amortización de la Deuda Pública)	0	16,072,390	16,072,390
<b>C. Remanentes del Ejercicio Anterior (C = C1 + C2)</b>	<b>0</b>	<b>0</b>	<b>0</b>
C1. Remanentes de Ingresos de Libre Disposición aplicados en el periodo			
C2. Remanentes de Transferencias Federales Etiquetadas aplicados en el periodo			
<b>I. Balance Presupuestario (I = A - B + C)</b>	<b>-367,820</b>	<b>14,771,557</b>	<b>14,771,557</b>
<b>II. Balance Presupuestario sin Financiamiento Neto (II = I - A3)</b>	<b>-367,820</b>	<b>14,771,557</b>	<b>14,771,557</b>
<b>III. Balance Presupuestario sin Financiamiento Neto y sin Remanentes del Ejercicio Anterior (III = II - C)</b>	<b>-367,820</b>	<b>14,771,557</b>	<b>14,771,557</b>

Concepto	Aprobado	Devengado	Pagado
<b>E. Intereses, Comisiones y Gastos de la Deuda (E = E1+E2)</b>	<b>0</b>	<b>0</b>	<b>0</b>
E1. Intereses, Comisiones y Gastos de la Deuda con Gasto No Etiquetado			
E2. Intereses, Comisiones y Gastos de la Deuda con Gasto Etiquetado			
<b>IV. Balance Primario (IV = III - E)</b>	<b>-367,820</b>	<b>14,771,557</b>	<b>14,771,557</b>

Concepto	Estimado/ Aprobado	Devengado	Recaudado/ Pagado
<b>F. Financiamiento (F = F1 + F2)</b>	<b>0</b>	<b>0</b>	<b>0</b>
F1. Financiamiento con Fuente de Pago de Ingresos de Libre Disposición			
F2. Financiamiento con Fuente de Pago de Transferencias Federales Etiquetadas			
<b>G. Amortización de la Deuda (G = G1 + G2)</b>	<b>0</b>	<b>0</b>	<b>0</b>
G1. Amortización de la Deuda Pública con Gasto No Etiquetado			
G2. Amortización de la Deuda Pública con Gasto Etiquetado			
<b>A3. Financiamiento Neto (A3 = F - G)</b>	<b>0</b>	<b>0</b>	<b>0</b>

Concepto	Estimado/ Aprobado	Devengado	Recaudado/ Pagado
A1. Ingresos de Libre Disposición	148,414,750	115,580,469	115,580,469
A3.1 Financiamiento Neto con Fuente de Pago de Ingresos de Libre Disposición (A3.1 = F1 - G1)	0	0	0
F1. Financiamiento con Fuente de Pago de Ingresos de Libre Disposición	0	0	0
G1. Amortización de la Deuda Pública con Gasto No Etiquetado	0	0	0
B1. Gasto No Etiquetado (sin incluir Amortización de la Deuda Pública)	242,426,728	167,949,831	167,949,831
C1. Remanentes de Ingresos de Libre Disposición aplicados en el periodo		0	0
<b>V. Balance Presupuestario de Recursos Disponibles (V = A1 + A3.1 - B1 + C1)</b>	<b>-94,011,978</b>	<b>-52,369,362</b>	<b>-52,369,362</b>
<b>VI. Balance Presupuestario de Recursos Disponibles sin Financiamiento Neto (VI = V - A3.1)</b>	<b>-94,011,978</b>	<b>-52,369,362</b>	<b>-52,369,362</b>

Concepto	Estimado/ Aprobado	Devengado	Recaudado/ Pagado
A2. Transferencias Federales Etiquetadas	93,644,158	83,213,309	83,213,309
A3.2 Financiamiento Neto con Fuente de Pago de Transferencias Federales Etiquetadas (A3.2 = F2 - G2)	0	0	0
F2. Financiamiento con Fuente de Pago de Transferencias Federales Etiquetadas	0	0	0
G2. Amortización de la Deuda Pública con Gasto Etiquetado	0	0	0
B2. Gasto Etiquetado (sin incluir Amortización de la Deuda Pública)	0	16,072,390	16,072,390
C2. Remanentes de Transferencias Federales Etiquetadas aplicados en el periodo		0	0
<b>VII. Balance Presupuestario de Recursos Etiquetados (VII = A2 + A3.2 - B2 + C2)</b>	<b>93,644,158</b>	<b>67,140,919</b>	<b>67,140,919</b>
<b>VIII. Balance Presupuestario de Recursos Etiquetados sin Financiamiento Neto (VIII = VII - A3.2)</b>	<b>93,644,158</b>	<b>67,140,919</b>	<b>67,140,919</b>



**MUNICIPIO DE CIENEGA DE FLORES, NUEVO LEÓN (a)**  
**Estado Analítico de Ingresos Detallado - LDF**  
**Del 1 de Enero al 30 de Septiembre de 2022 (b)**  
**(PESOS)**

Concepto (c)	Ingreso					Diferencia (e)
	Estimado (d)	Ampliaciones/ (Reducciones)	Modificado	Devengado	Recaudado	
<b>Ingresos de Libre Disposición</b>						
A. Impuestos	66,265,659	0	66,265,659	52,701,044	52,701,044	-13,564,615
B. Cuotas y Aportaciones de Seguridad Social			0			0
C. Contribuciones de Mejoras	0	0	0	156,823	156,823	156,823
D. Derechos	18,722,993	0	18,722,993	17,240,146	17,240,146	-1,482,848
E. Productos	0	0	0	92,600	92,600	92,600
F. Aprovechamientos	375,681	0	375,681	1,389,788	1,389,788	1,014,107
G. Ingresos por Ventas de Bienes y Prestación Servicios	1,500,667	0	1,500,667	2,059,161	2,059,161	558,494
H. Participaciones (H=h1+h2+h3+h4+h5+h6+h7+h8+h9+h10+h11)	61,549,749	0	61,549,749	41,940,907	41,940,907	-19,608,843
h1) Fondo General de Participaciones	53,382,020	0	53,382,020	30,797,717	30,797,717	-22,584,303
h2) Fondo de Fomento Municipal	5,000,432	0	5,000,432	7,558,315	7,558,315	2,557,882
h3) Fondo de Fiscalización y Recaudación	699,858	0	699,858	1,754,910	1,754,910	1,055,052
h4) Fondo de Compensación			0			0
h5) Fondo de Extracción de Hidrocarburos			0			0
h6) Impuesto Especial Sobre Producción y Servicios	1,158,657	0	1,158,657	676,266	676,266	-482,391
h7) 0.136% de la Recaudación Federal Participable	1,308,782	0	1,308,782	1,153,698	1,153,698	-155,083
h8) 3.17% Sobre Extracción de Petróleo			0			0
h9) Gasolinas y Diésel			0			0
h10) Fondo del Impuesto Sobre la Renta			0			0
h11) Fondo de Estabilización de los Ingresos de las Entidades Federativas			0			0
I. Incentivos Derivados de la Colaboración Fiscal (I=i1+i2+i3+i4+i5)	0	0	0	0	0	0
i1) Tenencia o Uso de Vehículos			0			0
i2) Fondo de Compensación ISAN			0			0
i3) Impuesto Sobre Automóviles Nuevos			0			0
i4) Fondo de Compensación de Repecos-Intermedios			0			0
i5) Otros Incentivos Económicos			0			0
J. Transferencias y Asignaciones			0			0
K. Convenios	0	0	0	0	0	0
k1) Otros Convenios y Subsidios			0			0
L. Otros Ingresos de Libre Disposición (L=l1+l2)	0	0	0	0	0	0
l1) Participaciones en Ingresos Locales			0			0
l2) Otros Ingresos de Libre Disposición			0			0
<b>I. Total de Ingresos de Libre Disposición (I=A+B+C+D+E+F+G+H+I+J+K+L)</b>	<b>148,414,750</b>	<b>0</b>	<b>148,414,750</b>	<b>115,580,469</b>	<b>115,580,469</b>	<b>-32,834,282</b>
<b>Ingresos Excedentes de Ingresos de Libre Disposición</b>						
<b>Transferencias Federales Etiquetadas</b>						
A. Aportaciones (A=a1+a2+a3+a4+a5+a6+a7+a8)	93,644,158	0	93,644,158	83,213,309	83,213,309	-10,430,849
a1) Fondo de Aportaciones para la Nómina Educativa y Gasto Operativo			0			0
a2) Fondo de Aportaciones para los Servicios de Salud			0			0
a3) Fondo de Aportaciones para la Infraestructura Social	3,551,161	0	3,551,161	5,093,288	5,093,288	1,542,127
a4) Fondo de Aportaciones para el Fortalecimiento de los Municipios y de las Demarcaciones Territoriales del Distrito Federal	68,797,479	0	68,797,479	60,924,024	60,924,024	-7,873,454
a5) Fondo de Aportaciones Múltiples			0			0
a6) Fondo de Aportaciones para la Educación Tecnológica y de Adultos			0			0
a7) Fondo de Aportaciones para la Seguridad Pública de los Estados y del Distrito Federal	21,295,518	0	21,295,518	17,195,997	17,195,997	-4,099,522
a8) Fondo de Aportaciones para el Fortalecimiento de las Entidades Federativas			0			0
B. Convenios (B=b1+b2+b3+b4)	0	0	0	0	0	0
b1) Convenios de Protección Social en Salud			0			0
b2) Convenios de Descentralización			0			0
b3) Convenios de Reasignación			0			0





**MUNICIPIO DE CIENEGA DE FLORES, NUEVO LEÓN (a)**  
**Estado Analítico del Ejercicio del Presupuesto de Egresos Detallado - LDF**  
**Clasificación por Objeto del Gasto (Capítulo y Concepto)**  
**Del 1 de Enero al 30 de Septiembre de 2022 (b)**  
**(PESOS)**

Concepto (c)	Egresos					Subejercicio (e)
	Aprobado (d)	Ampliaciones/ (Reducciones)	Modificado	Devengado	Pagado	
<b>I. Gasto No Etiquetado (I=A+B+C+D+E+F+G+H+I)</b>	<b>242,426,728</b>	<b>0</b>	<b>242,426,728</b>	<b>167,949,831</b>	<b>167,949,831</b>	<b>74,476,897</b>
A. Servicios Personales (A=a1+a2+a3+a4+a5+a6+a7)	67,540,201	0	67,540,201	63,850,967	63,850,967	3,689,234
a1) Remuneraciones al Personal de Carácter Permanente	65,409,500	0	65,409,500	54,303,840	54,303,840	11,105,660
a2) Remuneraciones al Personal de Carácter Transitorio			0			0
a3) Remuneraciones Adicionales y Especiales	860,700	0	860,700	6,581,223	6,581,223	-5,720,523
a4) Seguridad Social			0			0
a5) Otras Prestaciones Sociales y Económicas	1,270,001	0	1,270,001	2,965,904	2,965,904	-1,695,903
a6) Previsiones			0			0
a7) Pago de Estímulos a Servidores Públicos			0			0
B. Materiales y Suministros (B=b1+b2+b3+b4+b5+b6+b7+b8+b9)	23,685,102	0	23,685,102	25,780,947	25,780,947	-2,095,845
b1) Materiales de Administración, Emisión de Documentos y Artículos Oficiales	3,070,100	0	3,070,100	2,685,853	2,685,853	384,247
b2) Alimentos y Utensilios	1,474,000	0	1,474,000	1,610,313	1,610,313	-136,313
b3) Materias Primas y Materiales de Producción y Comercialización			0			0
b4) Materiales y Artículos de Construcción y de Reparación	3,114,001	0	3,114,001	5,666,801	5,666,801	-2,552,800
b5) Productos Químicos, Farmacéuticos y de Laboratorio	472,001	0	472,001	385,078	385,078	86,923
b6) Combustibles, Lubricantes y Aditivos	13,585,000	0	13,585,000	12,429,886	12,429,886	1,155,114
b7) Vestuario, Blancos, Prendas de Protección y Artículos Deportivos	468,000	0	468,000	599,541	599,541	-131,541
b8) Materiales y Suministros Para Seguridad			0			0
b9) Herramientas, Refacciones y Accesorios Menores	1,502,000	0	1,502,000	2,403,473	2,403,473	-901,473
C. Servicios Generales (C=c1+c2+c3+c4+c5+c6+c7+c8+c9)	101,532,421	0	101,532,421	39,589,863	39,589,863	61,942,558
c1) Servicios Básicos	27,765,000	0	27,765,000	396,803	396,803	27,368,197
c2) Servicios de Arrendamiento	3,367,200	0	3,367,200	8,492,573	8,492,573	-5,125,373
c3) Servicios Profesionales, Científicos, Técnicos y Otros Servicios	7,945,000	0	7,945,000	5,540,639	5,540,639	2,404,361
c4) Servicios Financieros, Bancarios y Comerciales	221,000	0	221,000	15,638	15,638	205,362
c5) Servicios de Instalación, Reparación, Mantenimiento y Conservación	46,520,718	0	46,520,718	12,476,532	12,476,532	34,044,186
c6) Servicios de Comunicación Social y Publicidad	1,001	0	1,001	63,661	63,661	-62,660
c7) Servicios de Traslado y Viáticos	2,000	0	2,000	1,238	1,238	762
c8) Servicios Oficiales	15,541,002	0	15,541,002	12,439,318	12,439,318	3,101,684
c9) Otros Servicios Generales	169,500	0	169,500	163,462	163,462	6,038
D. Transferencias, Asignaciones, Subsidios y Otras Ayudas (D=d1+d2+d3+d4+d5+d6+d7+d8+d9)	2,138,002	0	2,138,002	4,289,493	4,289,493	-2,151,491
d1) Transferencias Internas y Asignaciones al Sector Público			0			0
d2) Transferencias al Resto del Sector Público			0			0
d3) Subsidios y Subvenciones			0			0
d4) Ayudas Sociales	2,138,001	0	2,138,001	2,956,473	2,956,473	-818,472
d5) Pensiones y Jubilaciones			0			0
d6) Transferencias a Fideicomisos, Mandatos y Otros Análogos			0			0
d7) Transferencias a la Seguridad Social			0			0
d8) Donativos	1	0	1	1,333,020	1,333,020	-1,333,019
d9) Transferencias al Exterior			0			0
E. Bienes Muebles, Inmuebles e Intangibles (E=e1+e2+e3+e4+e5+e6+e7+e8+e9)	11,066,001	0	11,066,001	12,689,864	12,689,864	-1,623,863
e1) Mobiliario y Equipo de Administración	1,024,000	0	1,024,000	2,727,736	2,727,736	-1,703,736
e2) Mobiliario y Equipo Educativo y Recreativo			0			0
e3) Equipo e Instrumental Médico y de Laboratorio	0	0	0	6,784	6,784	-6,784
e4) Vehículos y Equipo de Transporte	7,456,000	0	7,456,000	7,765,720	7,765,720	-309,720
e5) Equipo de Defensa y Seguridad	1,282,000	0	1,282,000	1,108,307	1,108,307	173,693
e6) Maquinaria, Otros Equipos y Herramientas	339,001	0	339,001	856,317	856,317	-517,316
e7) Activos Biológicos			0			0
e8) Bienes Inmuebles			0			0
e9) Activos Intangibles	965,000	0	965,000	225,000	225,000	740,000
F. Inversión Pública (F=f1+f2+f3)	36,465,001	0	36,465,001	21,748,698	21,748,698	14,716,303
f1) Obra Pública en Bienes de Dominio Público	36,465,001	0	36,465,001	21,748,698	21,748,698	14,716,303
f2) Obra Pública en Bienes Propios			0			0
f3) Proyectos Productivos y Acciones de Fomento			0			0
G. Inversiones Financieras y Otras Provisiones (G=g1+g2+g3+g4+g5+g6+g7)	0	0	0	0	0	0
g1) Inversiones Para el Fomento de Actividades Productivas			0			0
g2) Acciones y Participaciones de Capital			0			0
g3) Compra de Títulos y Valores			0			0
g4) Concesión de Préstamos			0			0
g5) Inversiones en Fideicomisos, Mandatos y Otros Análogos			0			0
Fideicomiso de Desastres Naturales (Informativo)			0			0
g6) Otras Inversiones Financieras			0			0
g7) Provisiones para Contingencias y Otras Erogaciones Especiales			0			0
H. Participaciones y Aportaciones (H=h1+h2+h3)	0	0	0	0	0	0
h1) Participaciones			0			0
h2) Aportaciones			0			0
h3) Convenios			0			0
I. Deuda Pública (I=i1+i2+i3+i4+i5+i6+i7)	0	0	0	0	0	0
i1) Amortización de la Deuda Pública			0			0
i2) Intereses de la Deuda Pública			0			0
i3) Comisiones de la Deuda Pública			0			0
i4) Gastos de la Deuda Pública			0			0
i5) Costo por Coberturas			0			0
i6) Apoyos Financieros			0			0
i7) Adeudos de Ejercicios Fiscales Anteriores (ADEFAS)			0			0



**MUNICIPIO DE CIENEGA DE FLORES, NUEVO LEON (a)**  
**Estado Analítico del Ejercicio del Presupuesto de Egresos Detallado - LDF**  
**Clasificación por Objeto del Gasto (Capítulo y Concepto)**  
**Del 1 de Enero al 30 de Septiembre de 2022 (b)**  
**(PESOS)**

Concepto (c)	Egresos					Subejercicio (e)
	Aprobado (d)	Ampliaciones/ (Reducciones)	Modificado	Devengado	Pagado	
<b>II. Gasto Etiquetado (II=A+B+C+D+E+F+G+H+I)</b>	<b>0</b>	<b>0</b>	<b>0</b>	<b>16,072,390</b>	<b>16,072,390</b>	<b>-16,072,390</b>
A. Servicios Personales (A=a1+a2+a3+a4+a5+a6+a7)	0	0	0	0	0	0
a1) Remuneraciones al Personal de Carácter Permanente				0	0	0
a2) Remuneraciones al Personal de Carácter Transitorio				0	0	0
a3) Remuneraciones Adicionales y Especiales				0	0	0
a4) Seguridad Social				0	0	0
a5) Otras Prestaciones Sociales y Económicas				0	0	0
a6) Previsiones				0	0	0
a7) Pago de Estímulos a Servidores Públicos				0	0	0
B. Materiales y Suministros (B=b1+b2+b3+b4+b5+b6+b7+b8+b9)	0	0	0	923,896	923,896	-923,896
b1) Materiales de Administración, Emisión de Documentos y Artículos Oficiales				0	0	0
b2) Alimentos y Utensilios				0	0	0
b3) Materias Primas y Materiales de Producción y Comercialización				0	0	0
b4) Materiales y Artículos de Construcción y de Reparación	0	0	0	380,596	380,596	-380,596
b5) Productos Químicos, Farmacéuticos y de Laboratorio				0	0	0
b6) Combustibles, Lubricantes y Aditivos				0	0	0
b7) Vestuario, Blancos, Prendas de Protección y Artículos Deportivos	0	0	0	50,100	50,100	-50,100
b8) Materiales y Suministros Para Seguridad	0	0	0	493,200	493,200	-493,200
b9) Herramientas, Refacciones y Accesorios Menores				0	0	0
C. Servicios Generales (C=c1+c2+c3+c4+c5+c6+c7+c8+c9)	0	0	0	4,072,707	4,072,707	-4,072,707
c1) Servicios Básicos				0	0	0
c2) Servicios de Arrendamiento				0	0	0
c3) Servicios Profesionales, Científicos, Técnicos y Otros Servicios	0	0	0	326,600	326,600	-326,600
c4) Servicios Financieros, Bancarios y Comerciales				0	0	0
c5) Servicios de Instalación, Reparación, Mantenimiento y Conservación	0	0	0	3,746,107	3,746,107	-3,746,107
c6) Servicios de Comunicación Social y Publicidad				0	0	0
c7) Servicios de Traslado y Viáticos				0	0	0
c8) Servicios Oficiales				0	0	0
c9) Otros Servicios Generales				0	0	0
D. Transferencias, Asignaciones, Subsidios y Otras Ayudas (D=d1+d2+d3+d4+d5+d6+d7+d8+d9)	0	0	0	0	0	0
d1) Transferencias Internas y Asignaciones al Sector Público				0	0	0
d2) Transferencias al Resto del Sector Público				0	0	0
d3) Subsidios y Subvenciones				0	0	0
d4) Ayudas Sociales				0	0	0
d5) Pensiones y Jubilaciones				0	0	0
d6) Transferencias a Fideicomisos, Mandatos y Otros Análogos				0	0	0
d7) Transferencias a la Seguridad Social				0	0	0
d8) Donativos				0	0	0
d9) Transferencias al Exterior				0	0	0
E. Bienes Muebles, Inmuebles e Intangibles (E=e1+e2+e3+e4+e5+e6+e7+e8+e9)	0	0	0	8,096,682	8,096,682	-8,096,682
e1) Mobiliario y Equipo de Administración				0	0	0
e2) Mobiliario y Equipo Educativo y Recreativo				0	0	0
e3) Equipo e Instrumental Médico y de Laboratorio				0	0	0
e4) Vehículos y Equipo de Transporte	0	0	0	7,408,800	7,408,800	-7,408,800
e5) Equipo de Defensa y Seguridad	0	0	0	687,882	687,882	-687,882
e6) Maquinaria, Otros Equipos y Herramientas				0	0	0
e7) Activos Biológicos				0	0	0
e8) Bienes Inmuebles				0	0	0
e9) Activos Intangibles				0	0	0
F. Inversión Pública (F=f1+f2+f3)	0	0	0	2,979,105	2,979,105	-2,979,105
f1) Obra Pública en Bienes de Dominio Público	0	0	0	2,979,105	2,979,105	-2,979,105
f2) Obra Pública en Bienes Propios				0	0	0
f3) Proyectos Productivos y Acciones de Fomento				0	0	0
G. Inversiones Financieras y Otras Provisiones (G=g1+g2+g3+g4+g5+g6+g7)	0	0	0	0	0	0
g1) Inversiones Para el Fomento de Actividades Productivas				0	0	0
g2) Acciones y Participaciones de Capital				0	0	0
g3) Compra de Títulos y Valores				0	0	0
g4) Concesión de Préstamos				0	0	0
g5) Inversiones en Fideicomisos, Mandatos y Otros Análogos				0	0	0
Fideicomiso de Desastres Naturales (Informativo)				0	0	0
g6) Otras Inversiones Financieras				0	0	0
g7) Provisiones para Contingencias y Otras Erogaciones Especiales				0	0	0
H. Participaciones y Aportaciones (H=h1+h2+h3)	0	0	0	0	0	0
h1) Participaciones				0	0	0
h2) Aportaciones				0	0	0
h3) Convenios				0	0	0
I. Deuda Pública (I=i1+i2+i3+i4+i5+i6+i7)	0	0	0	0	0	0
i1) Amortización de la Deuda Pública				0	0	0
i2) Intereses de la Deuda Pública				0	0	0
i3) Comisiones de la Deuda Pública				0	0	0
i4) Gastos de la Deuda Pública				0	0	0
i5) Costo por Coberturas				0	0	0
i6) Apoyos Financieros				0	0	0
i7) Adeudos de Ejercicios Fiscales Anteriores (ADEFAS)				0	0	0
<b>III. Total de Egresos (III = I + II)</b>	<b>242,426,728</b>	<b>0</b>	<b>242,426,728</b>	<b>184,022,221</b>	<b>184,022,221</b>	<b>58,404,507</b>

**MUNICIPIO DE CIÉNEGA DE FLORES, NUEVO LEÓN (a)**  
**Estado Analítico del Ejercicio del Presupuesto de Egresos Detallado - LDF**  
**Clasificación Administrativa**

Del 1 de Enero al 30 de Septiembre de 2022 (b)  
(PESOS)

Concepto (c)	Egresos						Subejercicio (e)
	Aprobado (d)	Ampliaciones/ (Reducciones)	Modificado	Devengado	Pagado		
I. Gasto No Etiquetado (I=A+B+C+D+E+F+G+H) Presidencia	242,426,728 242,426,728	0 0	242,426,728 242,426,728	167,949,831 167,949,831	167,949,831 167,949,831	74,476,897 74,476,897	
II. Gasto Etiquetado (II=A+B+C+D+E+F+G+H) Presidencia	0 0	0 0	0 0	16,072,390 16,072,390	16,072,390 16,072,390	-16,072,390 -16,072,390	
III. Total de Egresos (III = I + II)	242,426,728	0	242,426,728	184,022,221	184,022,221	58,404,507	0



**MUNICIPIO DE CIENEGA DE FLORES, NUEVO LEÓN (a)**  
**Estado Analítico del Ejercicio del Presupuesto de Egresos Detallado - LDF**  
**Clasificación Funcional (Finalidad y Función)**  
**Del 1 de Enero al 30 de Septiembre de 2022 (b)**  
**(PESOS)**

Concepto (c)	Egresos					Subejercicio (e)
	Aprobado (d)	Ampliaciones/ (Reducciones)	Modificado	Devengado	Pagado	
<b>I. Gasto No Etiquetado (I=A+B+C+D)</b>	242,426,728	0	242,426,728	167,949,831	167,949,831	74,476,897
<b>A. Gobierno (A=a1+a2+a3+a4+a5+a6+a7+a8)</b>	242,426,728	0	242,426,728	167,949,831	167,949,831	74,476,897
a1) Legislación			0			0
a2) Justicia			0			0
a3) Coordinación de la Política de Gobierno	242,426,728	0	242,426,728	167,949,831	167,949,831	74,476,897
a4) Relaciones Exteriores			0			0
a5) Asuntos Financieros y Hacendarios			0			0
a6) Seguridad Nacional			0			0
a7) Asuntos de Orden Público y de Seguridad Interior			0			0
a8) Otros Servicios Generales			0			0
<b>B. Desarrollo Social (B=b1+b2+b3+b4+b5+b6+b7)</b>	0	0	0	0	0	0
b1) Protección Ambiental			0			0
b2) Vivienda y Servicios a la Comunidad			0			0
b3) Salud			0			0
b4) Recreación, Cultura y Otras Manifestaciones Sociales			0			0
b5) Educación			0			0
b6) Protección Social			0			0
b7) Otros Asuntos Sociales			0			0
<b>C. Desarrollo Económico (C=c1+c2+c3+c4+c5+c6+c7+c8+c9)</b>	0	0	0	0	0	0
c1) Asuntos Económicos, Comerciales y Laborales en General			0			0
c2) Agropecuaria, Silvicultura, Pesca y Caza			0			0
c3) Combustibles y Energía			0			0
c4) Minería, Manufacturas y Construcción			0			0
c5) Transporte			0			0
c6) Comunicaciones			0			0
c7) Turismo			0			0
c8) Ciencia, Tecnología e Innovación			0			0
c9) Otras Industrias y Otros Asuntos Económicos			0			0
<b>D. Otras No Clasificadas en Funciones Anteriores (D=d1+d2+d3+d4)</b>	0	0	0	0	0	0
d1) Transacciones de la Deuda Pública / Costo Financiero de la Deuda			0			0
d2) Transferencias, Participaciones y Aportaciones Entre Diferentes Niveles y Ordenes de Gobierno			0			0
d3) Saneamiento del Sistema Financiero			0			0
d4) Adeudos de Ejercicios Fiscales Anteriores			0			0
<b>II. Gasto Etiquetado (II=A+B+C+D)</b>	0	0	0	16,072,390	16,072,390	-16,072,390
<b>A. Gobierno (A=a1+a2+a3+a4+a5+a6+a7+a8)</b>	0	0	0	16,072,390	16,072,390	-16,072,390
a1) Legislación			0			0
a2) Justicia			0			0
a3) Coordinación de la Política de Gobierno	0	0	0	16,072,390	16,072,390	-16,072,390
a4) Relaciones Exteriores			0			0
a5) Asuntos Financieros y Hacendarios			0			0
a6) Seguridad Nacional			0			0
a7) Asuntos de Orden Público y de Seguridad Interior			0			0
a8) Otros Servicios Generales			0			0
<b>B. Desarrollo Social (B=b1+b2+b3+b4+b5+b6+b7)</b>	0	0	0	0	0	0
b1) Protección Ambiental			0			0
b2) Vivienda y Servicios a la Comunidad			0			0
b3) Salud			0			0
b4) Recreación, Cultura y Otras Manifestaciones Sociales			0			0
b5) Educación			0			0
b6) Protección Social			0			0
b7) Otros Asuntos Sociales			0			0
<b>C. Desarrollo Económico (C=c1+c2+c3+c4+c5+c6+c7+c8+c9)</b>	0	0	0	0	0	0
c1) Asuntos Económicos, Comerciales y Laborales en General			0			0
c2) Agropecuaria, Silvicultura, Pesca y Caza			0			0
c3) Combustibles y Energía			0			0
c4) Minería, Manufacturas y Construcción			0			0
c5) Transporte			0			0
c6) Comunicaciones			0			0
c7) Turismo			0			0
c8) Ciencia, Tecnología e Innovación			0			0
c9) Otras Industrias y Otros Asuntos Económicos			0			0
<b>D. Otras No Clasificadas en Funciones Anteriores (D=d1+d2+d3+d4)</b>	0	0	0	0	0	0
d1) Transacciones de la Deuda Pública / Costo Financiero de la Deuda			0			0
d2) Transferencias, Participaciones y Aportaciones Entre Diferentes Niveles y Ordenes de Gobierno			0			0
d3) Saneamiento del Sistema Financiero			0			0
d4) Adeudos de Ejercicios Fiscales Anteriores			0			0
<b>III. Total de Egresos (III = I + II)</b>	242,426,728	0	242,426,728	184,022,221	184,022,221	58,404,507



MUNICIPIO DE CIENEGA DE FLORES, NUEVO LEÓN (a)

Estado Analítico del Ejercicio del Presupuesto de Egresos Detallado - LDF

Clasificación de Servicios Personales por Categoría

Del 1 de Enero al 30 de Septiembre de 2022 (b)

(PESOS)

Concepto (c)	Egresos						Subejercicio (e)
	Aprobado (d)	Ampliaciones/ (Reducciones)	Modificado	Devengado	Pagado		
<b>I. Gasto No Etiquetado (I=A+B+C+D+E+F)</b>							
A. Personal Administrativo y de Servicio Público	67,540,201	0	67,540,201	63,850,967	63,850,967	3,689,234	3,689,234
B. Magisterio							
C. Servicios de Salud (C=c1+c2)							
c1) Personal Administrativo	0	0	0	0	0	0	0
c2) Personal Médico, Paramédico y afin							
D. Seguridad Pública							
E. Gastos asociados a la implementación de nuevas leyes federales o reformas a las mismas (E = e1 + e2)							
e1) Nombre del Programa o Ley 1	0	0	0	0	0	0	0
e2) Nombre del Programa o Ley 2							
F. Sentencias laborales definitivas							
<b>II. Gasto Etiquetado (II=A+B+C+D+E+F)</b>							
A. Personal Administrativo y de Servicio Público	0	0	0	0	0	0	0
B. Magisterio							
C. Servicios de Salud (C=c1+c2)							
c1) Personal Administrativo	0	0	0	0	0	0	0
c2) Personal Médico, Paramédico y afin							
D. Seguridad Pública							
E. Gastos asociados a la implementación de nuevas leyes federales o reformas a las mismas (E = e1 + e2)							
e1) Nombre del Programa o Ley 1	0	0	0	0	0	0	0
e2) Nombre del Programa o Ley 2							
F. Sentencias laborales definitivas							
<b>III. Total del Gasto en Servicios Personales (III = I + II)</b>	<b>67,540,201</b>	<b>0</b>	<b>67,540,201</b>	<b>63,850,967</b>	<b>63,850,967</b>	<b>3,689,234</b>	<b>3,689,234</b>

# **ANEXO IV**

## **ACTA DE CONSEJO**





ADMINISTRACIÓN 2021- 2024  
 ACTA NÚMERO 40  
 SESIÓN ORDINARIA  
 01 DE NOVIEMBRE DEL 2022



En la Ciudad de Ciénega de Flores, Nuevo León siendo las 16:37-dieciseis horas y treinta y siete minutos del día 01-unos de noviembre del 2022–Dos Mil Veintidós, en virtud de la Convocatoria emitida por esta Secretaría por instrucciones del C. Presidente Municipal y con fundamento en lo establecido por los artículos 35 inciso B) fracción IV, 44 fracción I, 45,47,48 Y 49 de la Ley de Gobierno Municipal del Estado de Nuevo León y demás relativos del Reglamento Interior del Ayuntamiento en vigor nos reunimos en esta Presidencia Municipal los integrantes de este Republicano Ayuntamiento 2021-2024 a fin de llevar a cabo la Sesión Ordinaria 40-Cuarenta de Cabildo:

De acuerdo a las instrucciones del C. Presidente Municipal procedo a pasar lista de asistencia y verificar el Quorum Legal:

- |  |          |
|--|----------|
| C. MIGUEL ANGEL QUIROGA TREVIÑO.<br>PRESIDENTE MUNICIPAL.      | PRESENTE |
| C. RAUL PATRICIO SAENZ SANTOS<br>SINDICO PRIMERO               | PRESENTE |
| C. ELISA DE LA PARRA SALDIVAR.<br>SINDICO SEGUNDO.             | PRESENTE |
| C. CYNTHIA IVETTE CANTU MANIFACIO.<br>PRIMERA REGIDORA.        | PRESENTE |
| C. ABRAHAM INOCENCIO VILLALOBOS RODRIGUEZ.<br>SEGUNDO REGIDOR. | PRESENTE |
| C. DALIA GRISEL IBARRA ARRAMBIDE.<br>TERCERA REGIDORA.         | PRESENTE |
| C. ROMEO CHAPA CONTRERAS.<br>CUARTO REGIDOR.                   | PRESENTE |
| C. YANET GOMEZ JOSE.<br>QUINTA REGIDORA.                       | PRESENTE |
| C. OVIDIO MARTINEZ DIAZ.<br>SEXTO REGIDOR.                     | PRESENTE |

*[Handwritten signatures and initials on the right margin, including names like 'Rangel', 'Estel', and 'M']*

*[Handwritten signature]*



- |  |          |
|--|----------|
| C. MONICA ROSARIO ALMAGUER VALDEZ.<br>SEPTIMA REGIDORA.  | PRESENTE |
| C. PAULINO SANTIAGO DE LA CRUZ.<br>OCTAVO REGIDOR.       | PRESENTE |
| C. KRISTEL DEL ROSARIO OLAN JIMENEZ.<br>NOVENA REGIDORA. | PRESENTE |

Una vez hecho lo anterior, se confirma que existe Quórum Legal y por tanto se declara formalmente instalada y validos los acuerdos de esta Sesión Ordinaria número 40-cuarenta.

A continuación, someto a consideración de ustedes el siguiente Orden del Día:

1. APERTURA DE LA SESIÓN.
2. LISTA DE ASISTENCIA Y DECLARACIÓN DEL QUORUM.
3. LECTURA, APROBACION Y EN SU CASO DISPENSA DE LA LECTURA DEL ACTA EXTRAORDINARIA 39-TREINTA Y NUEVE.
4. PROPUESTA DE APROBACIÓN DEL ENVIÓ AL H. CONGRESO DEL ESTADO DE NUEVO LEÓN EL INFORME TRIMESTRAL DE INGRESOS Y EGRESOS CORRESPONDIENTES A LOS MESES DE JULIO, AGOSTO, SEPTIEMBRE DE 2022
5. REGISTRO DE ASUNTOS GENERALES
6. CLAUSURA DE LA SESIÓN.

Si están de acuerdo con el Orden del Día, favor de manifestarlo.

Votos a favor con el orden del día: 12-doce. ES APROBADA POR: UNANIMIDAD.

Dando seguimiento a esta Sesión Ordinaria, damos paso al punto número 3 correspondiente a: LECTURA, APROBACION Y EN SU CASO DISPENSA DE LA LECTURA DEL ACTA EXTRAORDINARIA 39-TREINTA Y NUEVE.

Visto lo anterior se somete a su consideración lectura, aprobación y en su caso dispensa de la lectura del acta extraordinaria 39-treinta y nueve.

Votos a favor: 12-doce. ES APROBADA POR: UNANIMIDAD.

Continuamos con el orden del día y damos paso al punto número 4, correspondiente a: PROPUESTA DE APROBACIÓN DEL ENVIÓ AL H. CONGRESO DEL ESTADO DE NUEVO LEÓN EL INFORME TRIMESTRAL DE INGRESOS Y EGRESOS CORRESPONDIENTES A LOS MESES DE JULIO, AGOSTO, SEPTIEMBRE DE 2022.




El Secretario de Ayuntamiento C. Eulalio Cárdenas García cede la palabra al Secretario de Finanzas y Tesorero Municipal C.P. Abelardo Treviño Ontiveros donde da lectura al tercer trimestres de ingresos y egresos.





H. AYUNTAMIENTO DE CIÉNEGA DE FLORES, N.L.  
INFORME DE INGRESOS Y EGRESOS MUNICIPALES  
POR EL PERIODO 01/07/2022 AL 30/09/2022

Fecha 01/11/2022

		PERIODO	ACUMULADO
<b>INGRESOS</b>			
40100	IMPUESTOS		
40200	DERECHOS	12,688,353.23	52,701,043.78
40300	CONTRIBUCIONES POR NUEVOS FRACCIONAM.	4,669,292.14	17,240,145.71
40400	PRODUCTOS	0.00	0.00
40500	APROVECHAMIENTOS	414,268.00	1,026,135.00
40600	PARTICIPACIONES	926,363.69	1,327,238.18
40700	FONDO DE INFRAESTRUCTURA SOCIAL	11,551,337.74	42,019,015.07
40800	FONDO PARA EL FORTALECIMIENTO MUNICIPAL	1,909,983.00	5,093,289.00
40900	FONDO DESCENTRALIZADO	13,166,486.01	35,110,629.35
41000	OTRAS APORTACIONES	3,922,600.28	13,099,735.49
41100	CONTRIBUCION DE VECINOS	7,389,875.12	29,910,155.94
41200	FINANCIAMIENTO	0.00	0.00
41300	OTROS	0.00	0.00
		646,204.15	1,266,890.93
	<b>INGRESOS</b>	<b>\$57,284,763.36</b>	<b>\$198,793,777.45</b>
<b>EGRESOS</b>			
51000	ADMINISTRACION PUBLICA		
51100	SERVICIOS COMUNITARIOS	26,084,380.99	75,507,294.01
51200	DESARROLLO SOCIAL	3,346,314.66	8,060,594.10
51300	SEGURIDAD PUBLICA Y TRANSITO	4,525,936.95	15,661,161.61
51400	MANTENIMIENTO Y CONSERVACION DE ACTIVOS	1,045,183.51	5,465,968.35
51500	ADQUISICIONES	7,726,803.14	23,237,249.52
51600	DESARROLLO URBANO Y ECOLOGIA	4,038,539.07	9,017,654.12
51700	FONDO DE INFRAESTRUCTURA SOCIAL MUNICI	9,489,945.56	24,389,428.12
51800	FONDO DE FORTALECIMIENTO MUNICIPAL	900,005.32	900,005.32
51900	OBLIGACIONES FINANCIERAS	8,732,602.29	21,012,930.49
52000	OTROS	0.00	0.00
52100	FONDO DESARROLLO MUNICIPAL	0.00	0.00
52200	FONDO ULTRACRECIMIENTO	0.00	765,834.32
52300		0.00	0.00
	<b>TOTAL EGRESOS</b>	<b>\$65,889,851.49</b>	<b>\$184,022,220.84</b>
	<b>REMANENTE</b>	<b>-\$8,605,088.13</b>	<b>\$14,771,556.61</b>
<b>RESUMEN MENSUAL</b>			
<b>RESUMEN ACUMULADO</b>			
SAIDO DEL MES ANTER	\$33,525,187.72	SAIDO N.O.A. AL 1º DE ENERO	
MAS INGRESOS DEL MES	\$57,284,763.36	MAS TOTAL DE INGRESOS ACUMULADOS D	\$10,148,542.98
MENOS EGRESOS DEL MES	\$65,889,851.49	MENOS TOTAL DE EGRESOS ACUMULADOS	\$198,793,777.45
	\$24,920,099.59	SAIDO A LA FECHA	\$184,022,220.84
			\$24,920,099.59

  
 LIC MIGUEL ANGEL QUIROGA TREVIÑO  
 PRESIDENTE

  
 C. ABELARDO TREVIÑO ONTIVEROS  
 TESORERO

  
 C. RAUL PATRICIO SAENZ SANTOS  
 SINDICO

Visto lo anterior se somete a su consideración propuesta de aprobación del envío al H. Congreso del Estado de Nuevo León el informe trimestral de ingresos y egresos correspondientes a los meses de julio, agosto, septiembre de 2022. **QUEDANDO APROBADO POR MAYORÍA, 11-once votos a favor, 1-una Abstención:** por parte del Segundo Regidor C. Abraham Inocencio Villalobos Rodríguez.



Damos paso al punto número 5 del orden del día correspondiente a Registro de Asuntos Generales, El Secretario de Ayuntamiento C. Eulalio Cárdenas García, pregunta a los integrantes del Cabildo que, si tienen algún asunto que tratar en este punto.

Toma la palabra el Sindico Primero C. Raúl Patricios Sáenz Santos, Comentando que en la Av. Los pinos en la colonia Paseos del roble hay unos baches muy grandes. Respondiendo el Presidente Municipal el Lic. Miguel Ángel Quiroga Treviño, Que pasara reporte a la Secretaria de Desarrollo Urbano, Obras Publicas y Ecología.


Toma la palabra el Cuarto Regidor C. Romeo Chapa Contreras, Comentando que varios vecinos se acercaron con él para decirle que la malla de la cancha de futbol de la plaza de la colonia valle de Ciénega de nuestro municipio está muy deteriorada. Respondiendo el Presidente Municipal el Lic. Miguel Ángel Quiroga Treviño Próximamente ya viene la remodelación de dicha plaza.

Por último, pasamos al punto número 6. CLAUSURA DE LA SESIÓN, habiendo agotados todos los asuntos del orden del día programados para la Sesión Ordinaria y siendo las 16:49-dieciseis horas y cuarenta y nueve minutos del día 01-uno de noviembre del 2022-dosmil veintidós, me permito declarar por terminado los trabajos de esta Sesión Ordinaria.




C. MIGUEL ANGEL QUIROGA TREVIÑO  
PRESIDENTE MUNICIPAL  
CIÉNEGA DE FLORES, N.L.  
ABMOR 2021-2024


C. RAUL PATRICIO SAENZ SANTOS  
SINDICO PRIMERO.



C. ELISA DE LA PARRA SALDIVAR  
SINDICO SEGUNDO.



C. CYNTHIA IVETTE CANTU MANIFACIO  
PRIMER REGIDOR.



C. ABRAHAM INOCENCIO VILLALOBOS RODRIGUEZ  
SEGUNDO REGIDOR.






DEL  
AYUNTAMIENTO  
CIÉNEGA DE FLORES, N.L.


C. DALIA GRISEL IBARRA ARRAMBIDE  
TERCER REGIDOR.




C. ROMEO CHAPA CONTRERAS  
CUARTO REGIDOR.




C. YANET GOMEZ JOSE  
QUINTO REGIDOR.



C. OVIDIO MARTINEZ DIAZ  
SEXTO REGIDOR.



C. MONICA ROSARIO ALMAGUER VALDEZ  
SEPTIMO REGIDOR



C. PAULINO SANTIAGO DE LA CRUZ  
OCTAVO REGIDOR.



C. KRISTEL DEL ROSARIO OLAN JIMENEZ  
NOVENO REGIDOR.



C. EULALIO CARDENAS GARCÍA  
SECRETARIO DE AYUNTAMIENTO.

En la Ciudad de Ciénega de Flores, Nuevo León, a los 03-tres días del mes de Noviembre del 2022-Dos Mil Veintidós, el que suscribe, Secretario del R. Ayuntamiento de Cd. Ciénega de Flores, Nuevo León, Administración 2021-2024, de conformidad con lo establecido en el artículo 98, fracción XIII, de la Ley de Gobierno Municipal para el Estado de Nuevo León, Certifico y hago Constar:

Que el presente original fotostática es fiel y correcta, sacada de su original de los archivos de la Secretaria de Ayuntamiento, la cual doy fe tener a la vista y con la que concuerda en todas y cada una de sus partes, consta de 05-cinco fojas útiles, por un solo lado. Lo que hago constar para los efectos legales a que hubiere lugar. Doy fe. - - - - -



**ATENTAMENTE.**  
**SECRETARIO DEL AYUNTAMIENTO**



**C. EULALIO CARDENAS GARCIA**